

reformierte  
kirche weiningen

unterengstringen weiningen  
geroldswil oetwil

## Reformierte Kirchgemeinde 8104 Weiningen

# Jahresrechnung 2024

Ablieferung an die Kirchenpflege	25. März 2025
Abnahmebeschluss Kirchenpflege	2. April 2025
Ablieferung an Rechnungsprüfungskommission	13. April 2025
Abnahmebeschluss Rechnungsprüfungskommission	29. April 2025
Abnahmebeschluss Kirchgemeindeversammlung	
Veröffentlichung	15. Mai 2025

## Inhaltsverzeichnis

	<b>Seite</b>
<b>Bericht, Anträge und Beschlüsse</b>	
1 Bericht der Kirchenpflege	5
2 Anträge und Beschlüsse	6-8
3 Kurzbericht der Revisionsstelle	9-10
4 Vollständigkeitserklärung	11
<b>Jahresrechnung - Finanzbericht</b>	
5 Finanzierung	13
6 Erfolgsrechnung	14-15
7 Investitionsrechnungen FV und VV	16-17
8 Bilanz	18-19
9 Geldflussrechnung	20-21
10 Anhang	
<b>Grundlagen und Grundsätze der Rechnungslegung</b>	
Angewandtes Regelwerk	22
Rechnungslegungs-, Bilanzierungs- und Bewertungsgrundsätze	22-23

**Finanzinformationen**

Ausgewählte Positionen des Finanzvermögens	24
Eventualforderungen	25
Anlagenspiegel Verwaltungsvermögen	26
Anlagenspiegel Finanzvermögen	27
Beteiligungsspiegel	28
Ausgewählte Positionen des Fremdkapitals	29
Gewährleistungsspiegel / Eventualverpflichtungen	30
Leasingverträge	31
Rückstellungsspiegel	32-33
Eigenkapitalnachweis	34
Sonderrechnungen	35-37
Haushaltsgleichgewicht	38
Finanzkennzahlen	39
<b>Kreditrechtliche Angaben</b>	
Verpflichtungskredite	40

**Jahresrechnung - Details zum Finanzbericht**

11	Erläuterungen zur Erfolgsrechnung	42-44
12	Erfolgsrechnung	45-54
13	Investitionsrechnung	55-56
14	Bilanz	57-61

**Kontakt**

Reformierte Kirchgemeinde Weiningen  
 Poststrasse 7b  
 8954 Geroldswil

Kirchenpflegerin Ressort Finanzen

Anne Zimmermann  
 anne.zimmermann@kirche-weiningen.ch

Leiter Finanzen

Reto Hüsler  
 Telefon 043 500 62 71  
 buchhaltung@ref-limmattal.ch

# **Bericht, Anträge und Beschlüsse**

## Bericht der Kirchenpflege

Mit viel Vorfreude haben wir uns auf die Rücknahme des Zentrum Geroldswil sowie den Bezug der totalsanierten Räumlichkeiten gefreut. Diese Freude wurde leider stark getrübt. Einerseits hatten wir beim Bezug einiges an Verspätung, andererseits konnten wir zwar die Räume und damit das Zentrum beziehen, vieles war aber noch nicht fertig oder wies teilweise gravierende Mängel auf. Die Mängelliste wurde daher im Mai 2024 immer grösser und grösser. Die finanziellen Auswirkungen sind zumindest bei den Investitionen dadurch nicht sehr gross, mussten bzw. müssen diese Mängel im Rahmen von Garantieleistungen übernommen werden. Der interne Aufwand für die Begleitung der Mängelbehebung war und ist allerdings sehr hoch. Die Arbeiten ziehen sich leider bis weit ins 2025 hinein, sodass das Projekt Ende 2024 nicht abgeschlossen werden konnte. Die Baukosten werden deutlich höher sein als ursprünglich berechnet. Die Gründe dafür sind vielfältig; massive allgemeine Bauteuerung, ganz allgemein gestiegene Kosten bei Baumaterialien sowie zusätzlich notwendige Sanierungsarbeiten (zBsp kompletter Ersatz der elektrischen Leitungen) sind Auslöser dafür. Positiv zu werten ist hingegen, dass wir die Räumlichkeiten an die KiTa pünktlich übergeben konnten, ebenso konnten wir die beiden Wohnungen sowie auch das Atelier im UG vermieten.

Ganz allgemein schliesst das Geschäftsjahr 2024 mit einem erfreulichen Resultat ab. Bei einem Aufwand von CHF 2'158'255.51 und einem Ertrag von CHF 2'292'024.66 können wir einen Ertragsüberschuss von CHF 133'769.15 ausweisen. Dieser Ertragsüberschuss wird dem Eigenkapital zugewiesen. Dieses erfreuliche Resultat ist auf verschiedene Gründe zurückzuführen:

- .. gute Ausgabedisziplin
- .. weniger Lohnkosten, da diverse Stellen erst im Laufe des 2024 oder noch gar nicht besetzt werden konnten;
- .. positive Entwicklung der Steuereinnahmen.

Zusätzliche Einsparungen konnten erzielt werden, indem geplante Unterhaltungskosten an der Kirche Weiningen auf spätere Jahre verschoben wurden. Diese Verschiebung kann durchaus verantwortet werden; es fallen dadurch keine zusätzliche Kosten an.

Ganz allgemein kann die finanzielle Situation der Kirchgemeinde Weiningen als gut bezeichnet werden. Die Zinsbelastung durch das benötigte Fremdkapital der Zürcher Kantonalbank plus dessen Amortisation wird die Liquidität der Kirchgemeinde in den nächsten Jahren allerdings strapazieren. Dementsprechend ist eine sorgfältige Planung notwendig.

## Antrag der Kirchenpflege

Die Kirchenpflege hat die **Jahresrechnung und die Sonderrechnung 2024** der Kirchgemeinde Weiningen genehmigt.

Die Jahresrechnung 2024 der Kirchgemeinde Weiningen weist folgende Eckdaten aus:

<b>Erfolgsrechnung</b>	Gesamtaufwand	Fr.	2'158'255.51
	Gesamtertrag	Fr.	2'292'024.66
	<b>Ertragüberschuss</b>		<b>133'769.15</b>
<b>Investitionsrechnung Verwaltungsvermögen</b>	Ausgaben Verwaltungsvermögen	Fr.	3'003'403.52
	Einnahmen Verwaltungsvermögen		
	<b>Nettoinvestitionen Verwaltungsvermögen</b>	<b>Fr.</b>	<b>-3'003'403.52</b>
<b>Investitionsrechnung Finanzvermögen</b>	Ausgaben Finanzvermögen	Fr.	-
	Einnahmen Finanzvermögen	Fr.	-
	<b>Nettoinvestitionen Finanzvermögen</b>	<b>Fr.</b>	<b>-</b>
<b>Bilanz</b>	<b>Bilanzsumme per 31.12.2024</b>	<b>Fr.</b>	<b>15'420'925.26</b>

Der Ertragüberschuss der Erfolgsrechnung wird dem Eigenkapital zugewiesen.  
Dadurch verändert sich der Bilanzüberschuss auf Fr. 7'359'574.02

Die Kirchenpflege beantragt der Kirchgemeindeversammlung, die Jahresrechnung und die Sonderrechnung 2024 der Kirchgemeinde Weiningen zu genehmigen.

8104 Weiningen, 2. April 2025  
Kirchenpflege Weiningen



Kirchgemeindepäsident

Simon Plüer



Kirchenpflegerin des Ressorts Finanzen

Anne Zimmermann

RPK  
Rechnungsprüfungskommission  
Reformierte Kirchgemeinde Weiningen

---

Abschied der RPK z.Hd. der Kirchgemeindeversammlung vom 4. Juni 2025

## Jahresrechnung 2024

Sehr geehrter Herr Präsident  
Sehr geehrte Damen und Herren

Die RPK der reformierten Kirchgemeinde Weiningen hat anlässlich der Sitzung vom 29. April 2025 die Jahresrechnung geprüft. Dabei stützte sie sich auf die durch die Rechnungsrevisoren der reformierten Kirchgemeinde Weiningen durchgeführte Revision der Jahresrechnung 2024 ab.

Die RPK stellt fest, dass die geprüfte Jahresrechnung 2024 und die Buchhaltung übereinstimmen und der Aufbau sowie die Darstellung den gesetzlichen Vorschriften entsprechen.

Die laufende Rechnung für das Jahr 2024 schliesst bei einem unveränderten Steuerfuss von 11 %

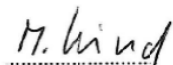
mit Erträgen von	CHF	2'292'024.66
und		
mit Aufwendungen von	CHF	<u>2'158'255.51</u>
mit einem Aufwandüberschuss von	CHF	133'769.15
ab.		

Im Berichtsjahr wurden Investitionen von CHF 3'003'403.52 ins Verwaltungsvermögen getätigt. Die Bilanz weist Aktiven und Passiven von je CHF 15'420'925.26 aus.

Die RPK empfiehlt der Kirchgemeindeversammlung die Jahresrechnung 2024 anzunehmen.

RPK der Reformierten  
Kirchgemeinde Weiningen

Der Präsident:



Manfred Kind

Der Aktuar:



Beat Riedle

Weiningen, den 29. April 2025

## Beschluss der Kirchgemeindeversammlung

Die Kirchgemeindeversammlung hat **die Jahresrechnung und die Sonderrechnung 2024** der Kirchgemeinde Weiningen am 4. Juni 2025 entsprechend dem Antrag der Kirchenpflege genehmigt. Die Jahresrechnung weist folgende Eckdaten aus:

<b>Erfolgsrechnung</b>	Gesamtaufwand	Fr.	2'158'255.51
	Gesamtertrag	Fr.	2'292'024.66
	<b>Ertragüberschuss</b>	<b>Fr.</b>	<b>133'769.15</b>
<b>Investitionsrechnung Verwaltungsvermögen</b>	Ausgaben Verwaltungsvermögen	Fr.	3'003'403.52
	Einnahmen Verwaltungsvermögen	Fr.	-
	<b>Nettoinvestitionen Verwaltungsvermögen</b>	<b>Fr.</b>	<b>-3'003'403.52</b>
<b>Investitionsrechnung Finanzvermögen</b>	Ausgaben Finanzvermögen	Fr.	-
	Einnahmen Finanzvermögen	Fr.	-
	<b>Nettoinvestitionen Finanzvermögen</b>	<b>Fr.</b>	<b>-</b>
<b>Bilanz</b>	<b>Bilanzsumme</b>	<b>Fr.</b>	<b>15'420'925.26</b>

Der Ertragüberschuss der Erfolgsrechnung wird dem Eigenkapital zugewiesen.  
Dadurch verändert sich der Bilanzüberschuss auf Fr. 7'359'574.02

8104 Weiningen, 4. Juni 2025

Kirchgemeindepäsident

Kirchgemeindeschreiber

Simon Plüer

Heinrich Brändli

**Verwaltungsrevisionen AG**

Wehntalerstrasse 80  
8157 Dielsdorf  
info@verwaltungsrevisionen.ch  
www.verwaltungsrevisionen.ch

**Bericht der finanztechnischen Prüfstelle zur Jahresrechnung 2024**

**an die Gemeinde- bzw. das Legislativorgan gemäss den massgebenden Bestimmungen (Gemeindeversammlung, Gemeindeparlament, Parlament, Delegiertenversammlung, Gemeindevorstände der Verbandsgemeinden, Gemeindevorstände der Verbandsgemeinden) der Evangelisch-reformierten Kirchgemeinde Weiningen**

Prüfungsurteil

Wir haben die Jahresrechnung 2024 der Evangelisch-reformierten Kirchgemeinde Weiningen, – bestehend aus der Bilanz zum 31. Dezember 2024, der Erfolgsrechnung, der Investitionsrechnung und der Geldflussrechnung für das dann endende Rechnungsjahr 2024 sowie dem Anhang, einschliesslich der Erläuterungen zur Rechnungslegung – geprüft.

Nach unserer Beurteilung entspricht die beigefügte Jahresrechnung 2024 den kantonalen und kommunalen gesetzlichen Vorschriften und Gemeindeverordnung.

Grundlage für das Prüfungsurteil

Wir haben unsere Abschlussprüfung in Übereinstimmung mit den gesetzlichen Vorschriften (Gemeindegesezt und Gemeindeverordnung) und dem Schweizer Prüfungshinweis 60 «Prüfung und Berichterstattung des Abschlussprüfers einer Gemeindegesezt» durchgeführt. Unsere Verantwortlichkeiten nach diesen Vorschriften sind im Abschnitt «Verantwortlichkeiten der Prüfstelle für die Prüfung der Jahresrechnung» unseres Berichts weitergehend beschrieben.

Wir sind von der Evangelisch-reformierten Kirchgemeinde Weiningen unabhängig in Übereinstimmung mit den kantonalen gesetzlichen Vorschriften und den Anforderungen des Berufsstands und wir haben unsere sonstigen beruflichen Verhaltenspflichten in Übereinstimmung mit diesen Anforderungen erfüllt.

Wir sind der Auffassung, dass die von uns erlangten Prüfungsnachweise ausreichend und geeignet sind, um als eine Grundlage für unser Prüfungsurteil zu dienen.

Sonstige Informationen

Das Exekutivorgan gemäss den massgebenden Bestimmungen (Gemeindeordnung, Statuten oder Anstaltserlass: Gemeinderat, Gemeindevorstand, Stadtrat, Schulpflege, Vorsteherchaft, Betriebskommission, Verwaltungsrat) ist für die sonstigen Informationen verantwortlich. Die sonstigen Informationen umfassen die in der Finanzberichterstattung enthaltenen Informationen, aber nicht die Jahresrechnung (Bilanz, Erfolgsrechnung, Investitionsrechnung, Geldflussrechnung und Anhang) sowie unsere dazugehörigen Berichte. Unser Prüfungsurteil zur Jahresrechnung erstreckt sich nicht auf die sonstigen Informationen, und wir bringen keinerlei Form von Prüfungsschlussfolgerung hierzu zum Ausdruck. Im Zusammenhang mit unserer Abschlussprüfung haben wir die Verantwortlichkeit, die sonstigen Informationen – sobald sie verfügbar sind – zu lesen und dabei zu würdigen, ob die sonstigen Informationen wesentliche Unstimmigkeiten zur Jahresrechnung oder unseren bei der Abschlussprüfung erlangten Kenntnissen aufweisen oder anderweitig wesentlich falsch dargestellt erscheinen.

Verantwortlichkeit des Exekutivorgans für die Jahresrechnung

Das Exekutivorgan gemäss den massgebenden Bestimmungen (Gemeindeordnung, Statuten oder Anstaltserlass: Gemeinderat, Gemeindevorstand, Stadtrat, Schulpflege, Vorsteherchaft, Betriebskommission, Verwaltungsrat) ist verantwortlich für die Aufstellung einer Jahresrechnung in Übereinstimmung mit den kantonalen und kommunalen gesetzlichen Vorschriften (Gemeindegesezt und Gemeindeverordnung) und für die internen Kontrollen, die das Exekutivorgan als notwendig feststellt, um die Aufstellung einer Jahresrechnung zu ermöglichen, die frei von wesentlichen falschen Darstellungen aufgrund von dolosen Handlungen oder Irrtümern ist.

Verantwortlichkeiten der Prüfstelle für die Prüfung der Jahresrechnung

Unsere Ziele sind, hinreichende Sicherheit darüber zu erlangen, ob die Jahresrechnung als Ganzes frei von wesentlichen falschen Darstellungen aufgrund von dolosen Handlungen oder Irrtümern ist, und einen Bericht abzugeben, der unser Prüfungsurteil beinhaltet. Hinreichende Sicherheit ist ein hohes Mass an Sicherheit, aber keine Garantie dafür, dass eine in Übereinstimmung mit den kantonalen und kommunalen gesetzlichen Vorschriften und dem Schweizer Prüfungshinweis 60 durchgeführte Abschlussprüfung eine wesentliche falsche Darstellung, falls eine solche vorliegt, stets aufdeckt. Falsche Darstellungen können aus dolosen Handlungen oder Irrtümern resultieren und werden als wesentlich gewürdigt, wenn von ihnen einzeln oder insgesamt vernünftigerweise erwartet werden könnte, dass sie die auf der Grundlage dieser Jahresrechnung getroffenen wirtschaftlichen Entscheidungen von Nutzenden beeinflussen

Als Teil einer Abschlussprüfung in Übereinstimmung mit dem schweizerischen Gesetz und dem Prüfungshinweis 60 üben wir, während der gesamten Abschlussprüfung pflichtgemässes Ermessen aus und bewahren eine kritische Grundhaltung. Darüber hinaus:

- identifizieren und beurteilen wir die Risiken wesentlicher falscher Darstellungen in der Jahresrechnung aufgrund von dolosen Handlungen oder Irrtümern, planen und führen Prüfungshandlungen als Reaktion auf diese Risiken durch sowie erlangen Prüfungsnachweise, die ausreichend und geeignet sind, um als Grundlage für unser Prüfungsurteil zu dienen. Das Risiko, dass aus dolosen Handlungen resultierende wesentliche falsche Darstellungen nicht aufgedeckt werden, ist höher als ein aus Irrtümern resultierendes, da dolose Handlungen kollusives Zusammenwirken, Fälschungen, beabsichtigte Unvollständigkeiten, irreführende Darstellungen oder das Ausserkraftsetzen interner Kontrollen beinhalten können.

- gewinnen wir ein Verständnis von den für die Prüfung relevanten internen Kontrollen, um Prüfungshandlungen zu planen, die unter den gegebenen Umständen angemessen sind, jedoch nicht mit dem Ziel, ein Prüfungsurteil zur Wirksamkeit des Internen Kontrollsystems der Evangelisch-reformierten Kirchgemeinde Weiningen abzugeben.

- beurteilen wir die Angemessenheit der angewandten Rechnungslegungsvorschriften sowie die Vertretbarkeit der dargestellten geschätzten Werte in der Rechnungslegung und damit zusammenhängenden Angaben.

Wir kommunizieren mit dem Exekutivorgan gemäss den massgebenden Bestimmungen (Gemeindeordnung, Statuten oder Anstaltserlass: Gemeinderat, Gemeindevorstand, Stadtrat, Schulpflege, Vorsteherschaft, Betriebskommission, Verwaltungsrat) und mit dem Finanzpolitischen Kontrollorgan gemäss den massgebenden Bestimmungen (Rechnungsprüfungskommission, Rechnungs- und Geschäftsprüfungskommission), unter anderem über den geplanten Umfang und die geplante zeitliche Einteilung der Abschlussprüfung sowie über bedeutsame Prüfungsfeststellungen, einschliesslich etwaiger bedeutsamer Mängel im Internen Kontrollsystem, die wir während unserer Abschlussprüfung identifizieren.

Bericht zu sonstigen gesetzlichen und anderen rechtlichen Anforderungen

- keine


Empfehlung

Wir empfehlen dem zuständigen Gemeinde- bzw. Legislativorgan gemäss den massgebenden Bestimmungen (Gemeinde, Statuten oder Anstaltserlass) der Evangelisch-reformierten Kirchgemeinde Weiningen, die Jahresrechnung 2024 zu genehmigen.

Dielsdorf, 28.04.2025


**Verwaltungsrevisionen AG****Jens Hennig**

3. Mai 2025

Qualified Electronic Signature by  SwissID  
Diplom-Kaufmann (lic.oec.)  
Prüfungsleitung

**Marcel Georg Züblin**

5. Mai 2025

Qualified Electronic Signature by  SwissID  
Betriebsökonom FH

## Vollständigkeitserklärung

Die Kirchenpflegerin des Ressorts Finanzen und der Leiter Finanzen bestätigen, dass

- die Jahresrechnung den geltenden gesetzlichen Vorschriften entspricht und frei von wesentlichen falschen Darstellungen ist;
- alle Geschäftsvorfälle in der vorliegenden Jahresrechnung (Bilanz, Erfolgsrechnung, Investitionsrechnungen, Geldflussrechnung und Anhang) erfasst sind;
- alle bilanzierungspflichtigen Vermögenswerte und Verpflichtungen in der Jahresrechnung berücksichtigt sind;
- allen bilanzierungspflichtigen Risiken und Wertebussen bei der Bewertung und Festsetzung der Wertberichtigungen und Rückstellungen genügend Rechnung getragen worden sind;
- alle Eventualverpflichtungen, Bürgschaften, Beteiligungsverhältnisse und weiteren wesentlichen Angaben im Anhang zur Jahresrechnung vollständig und richtig aufgeführt sind;
- alle zum Verständnis des Jahresergebnisses nötigen Informationen in den Kommentaren zur Jahresrechnung enthalten sind.

8104 Weiningen, 2. April 2025  
Kirchgemeinde Weiningen

Kirchenpflegerin des Ressorts Finanzen  
Anne Zimmermann



Leiter Finanzen  
Reto Hüsler



# **Jahresrechnung - Finanzbericht**

## Finanzierung

<b>Finanzierung</b>	<b>Rechnung</b>	<b>Budget</b>
+ Ertragsüberschuss	133'769.15	9'795.00
- Aufwandüberschuss	0.00	0.00
+ Aufwand für Abschreibungen und Wertberichtigungen	39'730.00	39'650.00
- Ertrag aus Aufwertungen	0.00	0.00
+ Einlagen in Fonds und Spezialfinanzierungen	2'589.95	0.00
- Entnahmen aus Fonds und Spezialfinanzierungen	-1'745.00	0.00
+ Einlagen in das Eigenkapital	0.00	0.00
- Entnahmen aus dem Eigenkapital	0.00	0.00
<b>Selbstfinanzierung</b>	<b>174'344.10</b>	<b>49'445.00</b>
./. Nettoinvestitionen Verwaltungsvermögen	-3'003'403.52	0.00
<b>Finanzierungsüberschuss (+) / Finanzierungsfehlbetrag (-)</b>	<b>-2'829'059.42</b>	<b>49'445.00</b>
<b>Selbstfinanzierungsgrad (in %)</b>	<b>5.80%</b>	<b>n.a.</b>

**Selbstfinanzierung:** Summe der selbst erwirtschafteten Mittel. Die Selbstfinanzierung ist vergleichbar mit der Kenngrösse des Cashflows. Im Vergleich zum Cashflow erfolgt die Berechnung der Selbstfinanzierung nach einer vereinfachten Methode.

**Selbstfinanzierungsgrad:** Anteil der Nettoinvestitionen, welche aus eigenen Mitteln finanziert werden können. Mittelfristig sollte der Selbstfinanzierungsgrad im Durchschnitt gegen 100 % sein. Bei einem Wert von über 100 % können die Investitionen vollständig eigenfinanziert werden. Ein Selbstfinanzierungsgrad unter 100 % führt zu einer Neuverschuldung.

## Erfolgsrechnung

<b>Gestuffer Erfolgsausweis</b>		<b>Rechnung 2024</b>	<b>Budget 2024</b>	<b>Rechnung 2023</b>
30	Personalaufwand	777'928.69	800'200.00	840'338.30
31	Sach- und übriger Betriebsaufwand	675'921.78	771'600.00	637'310.20
33	Abschreibungen Verwaltungsvermögen	39'730.00	38'270.00	39'740.00
35	Einlagen in Fonds und Spezialfinanzierungen	2'589.95	0.00	6'025.66
36	Transferaufwand	583'580.25	586'522.00	581'669.40
37	Durchlaufende Beiträge	19'282.07	22'000.00	28'858.73
	<b>Total Betrieblicher Aufwand</b>	<b>2'099'032.74</b>	<b>2'218'592.00</b>	<b>2'133'942.29</b>
40	Fiskalertrag	1'741'063.93	1'717'000.00	1'684'609.75
41	Regalien und Konzessionen	0.00	0.00	0.00
42	Entgelte	176'717.02	104'100.00	195'306.82
43	Verschiedene Erträge	4'596.10	17'400.00	6'356.21
45	Entnahmen aus Fonds und Spezialfinanzierungen	1'745.00	0.00	12'284.05
46	Transferertrag	8'463.35	8'487.00	8'378.00
47	Durchlaufende Beiträge	19'282.07	22'000.00	28'858.73
	<b>Total Betrieblicher Ertrag</b>	<b>1'951'867.47</b>	<b>1'868'987.00</b>	<b>1'935'793.56</b>
	<b>Ergebnis aus betrieblicher Tätigkeit</b>	<b>-147'165.27</b>	<b>-349'605.00</b>	<b>-198'148.73</b>
34	Finanzaufwand	3'898.77	5'800.00	2'131.31
44	Finanzertrag	284'833.19	365'200.00	187'229.29
	<b>Ergebnis aus Finanzierung</b>	<b>280'934.42</b>	<b>359'400.00</b>	<b>185'097.98</b>
	<b>Operatives Ergebnis</b>	<b>133'769.15</b>	<b>9'795.00</b>	<b>-13'050.75</b>
38	Ausserordentlicher Aufwand	0.00	0.00	0.00
48	Ausserordentlicher Ertrag	0.00	0.00	0.00
	<b>Ausserordentliches Ergebnis</b>	<b>0.00</b>	<b>0.00</b>	<b>0.00</b>
	<b>Gesamtergebnis Erfolgsrechnung</b> Ertragsüberschuss (+) / Aufwandüberschuss (-)	<b>133'769.15</b>	<b>9'795.00</b>	<b>-13'050.75</b>
39	Interne Verrechnungen (Aufwand)	55'324.00	55'000.00	55'324.00
49	Interne Verrechnungen (Ertrag)	55'324.00	55'000.00	55'324.00
	Total Aufwand	2'158'255.51	2'279'392.00	2'191'397.60
	Total Ertrag	2'292'024.66	2'289'187.00	2'178'346.85

## Erfolgsrechnung

Hauptaufgabenbereiche (Funktionale Gliederung)	Rechnung 2024		Budget 2024		Rechnung 2023	
	Aufwand	Ertrag	Aufwand	Ertrag	Aufwand	Ertrag
<b>Kirchen</b>						
3500 Gemeindeaufbau und Leitung	557814.86	17810.71	520'050.00	4'500.00	578042.65	312.8
3501 Gottesdienst	117'382.24	3'990.35	123'050.00	0.00	123'776.46	2'653.35
3502 Diakonie und Seelsorge	234'370.03	57'786.06	239'800.00	39'000.00	227'258.45	57'822.60
3503 Bildung und Spiritualität	215'709.12	19740.00	289'700.00	39'000.00	252'770.82	33'585.00
3504 Kultur	6'904.75	215.00	13'000.00	4'000.00	4'568.09	203.03
3506 Kirchliche Liegenschaften	466'405.28	122'621.05	506'970.00	60'800.00	435'218.85	144'500.59
<b>Soziale Sicherheit</b>						
5330 Leistungen an Pensionierte	0.00	0.00	0.00	0.00	0.00	0.00
<b>Finanzen und Steuern</b>						
9100 Allgemeine Gemeindesteuern	1'725.42	1'741'063.93	5'000.00	1'717'000.00	136'454.56	1'815'058.40
9300 Finanz- und Lastenausgleich sowie Zentralkassenbeitrag	472'191.60	7'987.00	480'022.00	7'987.00	455'593.20	7'987.00
9610 Zinsen	59'530.34	60'657.19	57'800.00	58'400.00	57'730.78	59'113.29
9630 Liegenschaften des Finanzvermögens	2'604.85	236'060.00	7'000.00	321'000.00	3'263.95	140'000.00
9639 Gewinne, Verluste, Wertberichtigungen auf Liegenschaften FV	0.00	0.00	0.00		0.00	0.00
9690 Finanzvermögen, Übriges	0.00	0.00	0.00	0.00	0.00	0.00
9710 Rückverteilungen aus CO2-Abgabe	0.00	476.35	0.00	500.00	0.00	391.00
9900 Finanzpolitische Reserve, Einlagen und Entnahmen	0.00	0.00	0.00	0.00	0.00	0.00
9950 Neutrale Aufwendungen und Erträge	19'282.07	19'282.07	22'000.00	22'000.00	28'858.73	28'858.73
9951 Zweckgebundene Zuwendungen	4'334.95	4'334.95	15'000.00	15'000.00	18'309.71	18'309.71
<b>Total Aufwand / Ertrag</b>	<b>2'158'255.51</b>	<b>2'292'024.66</b>	<b>2'279'392.00</b>	<b>2'289'187.00</b>	<b>2'321'846.25</b>	<b>2'308'795.50</b>
<b>Ertragsüberschuss / Aufwandüberschuss</b>	<b>133'769.15</b>		<b>9'795.00</b>			<b>13'050.75</b>
<b>Total</b>	<b>2'292'024.66</b>	<b>2'292'024.66</b>	<b>2'289'187.00</b>	<b>2'289'187.00</b>	<b>2'321'846.25</b>	<b>2'321'846.25</b>

## Investitionsrechnung Verwaltungsvermögen

<b>Investitionsrechnung VV, Sachgruppen</b>	<b>Rechnung 2024</b>	<b>Budget 2024</b>	<b>Rechnung 2023</b>
50 Sachanlagen *)	3'003'403.52	0.00	4'720'181.74
51 Investitionen auf Rechnung Dritter	0.00	0.00	0.00
52 Immaterielle Anlagen	0.00	0.00	0.00
54 Darlehen	0.00	0.00	0.00
55 Beteiligungen und Grundkapitalien	0.00	0.00	0.00
56 Eigene Investitionsbeiträge	0.00	0.00	0.00
57 Durchlaufende Investitionsbeiträge	0.00	0.00	0.00
<b>Total Investitionsausgaben</b>	<b>3'003'403.52</b>	<b>0.00</b>	<b>4'720'181.74</b>
60 Übertragung von Sachanlagen in das Finanzvermögen	0.00	2'000'000.00	0.00
61 Rückerstattungen	0.00	0.00	0.00
62 Übertragung von immateriellen Anlagen in das Finanzvermögen	0.00	0.00	0.00
1 Investitionsbeiträge für eigene Rechnung	0.00	0.00	0.00
64 Rückzahlung von Darlehen	0.00	0.00	0.00
65 Übertragung von Beteiligungen in der Finanzvermögen	0.00	0.00	0.00
66 Rückzahlung eigener Investitionsbeiträge	0.00	0.00	0.00
67 Durchlaufende Investitionsbeiträge	0.00	0.00	0.00
<b>Total Investitionseinnahmen</b>	<b>0.00</b>	<b>2'000'000.00</b>	<b>0.00</b>
<b>Investitionen Verwaltungsvermögen</b>			
Total Investitionsausgaben	3'003'403.52	0.00	4'720'181.74
Total Investitionseinnahmen	0.00	2'000'000.00	0.00
<b>Nettoinvestitionen Verwaltungsvermögen</b>	<b>Nettoinvestitionen (-) / Einnahmenüberschuss (+)</b>	<b>-3'003'403.52</b>	<b>-4'720'181.74</b>

\*) da Teilübertrag Zentrum Geroldswil vom Verwaltungsvermögen ins Finanzvermögen 2024 nicht vollzogen wurde, sind auch die Investitionen 2024 noch im VV verbucht

## Investitionsrechnung Finanzvermögen

<b>Investitionsrechnung FV, Sachgruppen</b>	<b>Rechnung 2024</b>	<b>Budget 2024</b>	<b>Rechnung 2023</b>
70 Investitionen in Sachanlagen *)	0.00	4'000'000.00	0.00
72 Erwerbs- und Verkaufsnebenkosten von Sachanlagen	0.00	0.00	0.00
75 Übertragung von Sachanlagen aus dem Verwaltungsvermögen	0.00	0.00	0.00
77 Übertragung von realisierten Gewinnen aus Sachanlagen in die Erfolgsrechnung	0.00	0.00	0.00
<b>Total Ausgaben</b>	<b>0.00</b>	<b>4'000'000.00</b>	<b>0.00</b>
80 Verkauf von Sachanlagen	0.00	0.00	0.00
82 Beiträge Dritter für Sachanlagen	0.00	0.00	0.00
85 Übertragung von Sachanlagen ins Verwaltungsvermögen	0.00	0.00	0.00
87 Übertragung von realisierten Verlusten aus Sachanlagen in die Erfolgsrechnung	0.00	0.00	0.00
<b>Total Einnahmen</b>	<b>0.00</b>	<b>0.00</b>	<b>0.00</b>
<b>Investitionen Finanzvermögen</b>			
Total Ausgaben	0.00	4'000'000.00	0.00
Total Einnahmen	0.00	0.00	0.00
<b>Nettoinvestitionen Finanzvermögen</b> Ausgabenüberschuss (-) / Einnahmenüberschuss (+)	<b>0.00</b>	<b>-4'000'000.00</b>	<b>0.00</b>

\*) da Teilüberbertrag Zentrum Geroldswil vom Verwaltungsvermögen ins Finanzvermögen 2024 nicht vollzogen wurde, sind die Investitionen auch 2024 noch im VV verbucht

**Bilanz**

<b>Aktiven</b>		<b>31.12.2023</b>	<b>31.12.2024</b>
100	Flüssige Mittel und kurzfristige Geldanlagen	1'840'316.80	136'931.62
101	Forderungen	473'517.03	505'299.64
102	Kurzfristige Finanzanlagen	0.00	0.00
104	Aktive Rechnungsabgrenzungen	103'984.77	58'745.93
106	Vorräte und angefangene Arbeiten	0.00	0.00
	<b>Umlaufvermögen</b>	<b>2'417'818.60</b>	<b>700'977.19</b>
107	Finanzanlagen	0	0
108	Sachanlagen FV	5'532'400.00	5'532'400.00
	<b>Anlagevermögen Finanzvermögen*</b>	<b>5'532'400.00</b>	<b>5'532'400.00</b>
<b>Total Finanzvermögen</b>		<b>7'950'218.60</b>	<b>6'233'377.19</b>
140	Sachanlagen VV	6'223'874.55	9'187'548.07
142	Immaterielle Anlagen	0.00	0.00
144	Darlehen	0.00	0.00
145	Beteiligungen, Grundkapitalien	0.00	0.00
146	Investitionsbeiträge	0.00	0.00
	<b>Anlagevermögen Verwaltungsvermögen*</b>	<b>6'223'874.55</b>	<b>9'187'548.07</b>
<b>Total Verwaltungsvermögen</b>		<b>6'223'874.55</b>	<b>9'187'548.07</b>
<b>Total Aktiven</b>		<b>14'174'093.15</b>	<b>15'420'925.26</b>
<b>* Total Anlagevermögen</b>		<b>11'756'274.55</b>	<b>14'719'948.07</b>

## Bilanz

<b>Passiven</b>		<b>31.12.2023</b>	<b>31.12.2024</b>
200	Laufende Verbindlichkeiten	947'983.32	177'820.08
201	Kurzfristige Finanzverbindlichkeiten	1003039.84	633'615.92
204	Passive Rechnungsabgrenzungen	11'120.38	20'263.50
205	Kurzfristige Rückstellungen	480'928.00	455'593.00
	<b>Kurzfristiges Fremdkapital</b>	<b>2'443'071.54</b>	<b>1'287'292.50</b>
206	Langfristige Finanzverbindlichkeiten	4'000'000.00	6'250'000.00
208	Langfristige Rückstellungen	455'593.00	473'097.00
209	Verbindlichkeiten gegenüber Fonds im Fremdkapital	49'623.74	50'961.74
	<b>Langfristiges Fremdkapital</b>	<b>4'505'216.74</b>	<b>6'774'058.74</b>
	<b>Total Fremdkapital</b>	<b>6'948'288.28</b>	<b>8'061'351.24</b>
290	Spezialfinanzierungen im Eigenkapital		
291	Fonds im Eigenkapital	0.00	0.00
292	Rücklagen der Globalbudgetbereiche	0.00	0.00
293	Vorfinanzierungen	0.00	0.00
	<b>Zweckgebundenes Eigenkapital</b>	<b>0.00</b>	<b>0.00</b>
294	Finanzpolitische Reserve	0.00	0.00
295	Aufwertungsreserve (Einführung HRM2)	0.00	0.00
296	Neubewertungsreserve Finanzvermögen	0.00	0.00
299	Bilanzüberschuss/-fehlbetrag	7'225'804.87	7'359'574.02
	<b>Zweckfreies Eigenkapital</b>	<b>7'225'804.87</b>	<b>7'359'574.02</b>
	<b>Total Eigenkapital</b>	<b>7'225'804.87</b>	<b>7'359'574.02</b>
	<b>Total Passiven</b>	<b>14'174'093.15</b>	<b>15'420'925.26</b>

## Geldflussrechnung

<b>Geldflussrechnung - indirekte Methode</b>		<b>Rechnung 2024</b>	<b>Rechnung 2023</b>
	Jahresergebnis Erfolgsrechnung: Ertragsüberschuss (+), Aufwandüberschuss (-)	133'769.15	-13'050.75
+	Abschreibungen Verwaltungsvermögen	39'730.00	39'740.00
+/-	Abnahme / Zunahme Forderungen	-31'782.61	113'035.05
+/-	Abnahme / Zunahme Aktive Rechnungsabgrenzungen	45'238.84	-68'282.69
+/-	Abnahme / Zunahme Vorräte und angefangene Arbeiten	0.00	0.00
+/-	Wertberichtigungen / Wertaufholungen Darlehen u. Beteiligungen VV	0.00	0.00
+/-	Wertberichtigungen / Marktwertanpassungen auf Finanzanlagen (nicht realisiert)	0.00	0.00
+/-	Verluste / Gewinne auf Finanzanlagen (realisiert)	0.00	0.00
+/-	Wertberichtigungen / Wertaufholungen Sachanlagen FV (nicht realisiert)	0.00	0.00
+/-	Verluste / Gewinne auf Sachanlagen FV (realisiert)	0.00	0.00
-	Nicht liquiditätswirksame Erwerbs- und Verkaufsnebenkosten FV	0.00	0.00
+/-	Zunahme / Abnahme Laufende Verbindlichkeiten	-1'139'587.16	1'821'711.32
+/-	Zunahme / Abnahme Passive Rechnungsabgrenzungen	9'143.12	-22'274.64
+/-	Bildung / Auflösung Rückstellungen der Erfolgsrechnung	2'242'169.00	3'970'275.00
+/-	Einlagen / Entnahmen Fonds/Spezialfinanzierungen FK u. EK	1'338.00	13'106.76
+/-	Einlagen / Entnahmen Eigenkapital	0.00	0.00
-	Aktivierung Eigenleistungen	0.00	0.00
	<b>Geldfluss aus betrieblicher Tätigkeit (Cashflow)</b>	<b>1'300'018.34</b>	<b>5'854'260.05</b>
-	Investitionsausgaben Verwaltungsvermögen	-3'003'403.52	-4'720'181.74
+	Investitionseinnahmen Verwaltungsvermögen	0.00	0.00
=	Saldo der Investitionsrechnung (Nettoinvestitionen)	-3'003'403.52	-4'720'181.74
-	Übertragungen Verwaltungs- ins Finanzvermögen	0.00	0.00
+	Übertragungen Finanz- ins Verwaltungsvermögen	0.00	0.00
+/-	Abnahme / Zunahme Aktive Rechnungsabgrenzungen IR	0.00	0.00
+/-	Zunahme / Abnahme Passive Rechnungsabgrenzungen IR	0.00	0.00
+/-	Bildung / Auflösung Rückstellungen der Investitionsrechnung	0.00	0.00
-	Entnahmen aus Fonds	0.00	0.00
+	Aktiviere Eigenleistungen	0.00	0.00
	<b>Geldfluss aus Investitionstätigkeit ins Verwaltungsvermögen</b>	<b>-3'003'403.52</b>	<b>-4'720'181.74</b>

+/-	Abnahme / Zunahme Finanzanlagen FV und derivative Finanzinstrumente	0.00	0.00
+/-	Marktwertanpassungen / Wertberichtigungen auf Finanzanlagen (nicht realisiert)	0.00	0.00
+/-	Gewinne / Verluste auf Finanzanlagen (realisiert)	0.00	0.00
+/-	Abnahme / Zunahme Sachanlagen FV	0.00	0.00
+/-	Wertaufholungen / Wertberichtigungen Sachanlagen FV (nicht realisiert)	0.00	0.00
+/-	Gewinne / Verluste auf Sachanlagen FV (realisiert)	0.00	0.00
+	Nicht liquiditätswirksame Erwerbs- und Verkaufsnebenkosten FV	0.00	0.00
+	Übertragungen Verwaltungs- ins Finanzvermögen	0.00	0.00
-	Übertragungen Finanz- ins Verwaltungsvermögen	0.00	0.00
	<b>Geldfluss aus Anlagentätigkeit ins Finanzvermögen</b>	<b>0.00</b>	<b>0.00</b>
	<b>Geldfluss aus Investitions- und Anlagentätigkeit</b>	<b>-3'003'403.52</b>	<b>-4'720'181.74</b>
+/-	Zunahme / Abnahme Kurzfristige Finanzverbindlichkeiten	0.00	0.00
+/-	Zunahme / Abnahme Langfristige Finanzverbindlichkeiten	0.00	0.00
+/-	Abnahme / Zunahme Kontokorrente mit Dritten (Kontokorrentguthaben)	0.00	0.00
+/-	Zunahme / Abnahme Kontokorrente mit Dritten (Kontokorrentschulden)	0.00	0.00
	<b>Geldfluss aus Finanzierungstätigkeit</b>	<b>0.00</b>	<b>0.00</b>
	<b>Veränderung Flüssige Mittel und kurzfristige Geldanlagen</b>	<b>-1'703'385.18</b>	<b>1'134'078.31</b>
	Stand Flüssige Mittel per 1.1.	1'840'316.80	706'238.49
	Stand Flüssige Mittel per 31.12.	136'931.62	1'840'316.80
	<b>Zunahme (+) / Abnahme (-) Flüssige Mittel und kurzfristige Geldanlagen</b>	<b>-1'703'385.18</b>	<b>1'134'078.31</b>

## Anhang

---

### Grundlagen und Grundsätze der Rechnungslegung

---

#### Angewandtes Regelwerk

---

##### Rechtliche Grundlagen

Die vorliegende Jahresrechnung beruht auf den Bestimmungen der Finanzverordnung der Evangelisch Reformierten Landeskirche des Kantons Zürich (LS 181.13) sowie deren Vollzugsverordnung (LS 181.131). Daneben gelten die Bestimmungen des Gemeindegesetzes vom 20. April 2015 (GG; LS 131.1), der Gemeindeverordnung vom 29. Juni 2016 (VGG; LS 131.11) und dem Handbuch über den Finanzhaushalt der Zürcher Gemeinden.

##### Regelwerk

Die Rechnungslegung orientiert sich an den Standards des Harmonisierten Rechnungslegungsmodell 2 für die Kantone und Gemeinden (HRM2).

---

### Rechnungslegungs-, Bilanzierungs- und Bewertungsgrundsätze

---

##### Rechnungslegungsgrundsätze

Die Rechnungslegung soll die Vermögens-, Finanz- und Ertragslage den tatsächlichen Verhältnissen entsprechend darstellen („True and Fair View“-Prinzip) und richtet sich nach den Grundsätzen der Verständlichkeit, der Wesentlichkeit, der Zuverlässigkeit, der Vergleichbarkeit, der Fortführung, der Stetigkeit, der Periodenabgrenzung und der Bruttodarstellung. In Abweichung vom Prinzip der Bruttodarstellung sind Aufwandminderungsbuchungen beim Personalaufwand zulässig.

Die Buchführung richtet sich nach den Grundsätzen der Vollständigkeit, der Richtigkeit, der Rechtzeitigkeit und der Nachprüfbarkeit.

##### Bilanzierungsgrundsätze

Vermögenswerte werden bilanziert, wenn sie einen künftigen wirtschaftlichen Nutzen hervorbringen oder ihre Nutzung zur Erfüllung öffentlicher Aufgaben vorgesehen ist und ihr Wert verlässlich ermittelt werden kann. Verpflichtungen werden bilanziert, wenn deren Ursprung in einem Ereignis der Vergangenheit liegt, ihre Erfüllung sicher oder wahrscheinlich zu einem Mittelabfluss führen wird und ihr Wert verlässlich ermittelt werden kann.

Die Vermögenswerte werden in Finanz- und Verwaltungsvermögen gegliedert. Das Finanzvermögen besteht aus jenen Vermögenswerten, die ohne Beeinträchtigung der öffentlichen Aufgabenerfüllung veräussert werden können. Das Verwaltungsvermögen umfasst jene Vermögenswerte, die unmittelbar der öffentlichen Aufgabenerfüllung dienen. Verpflichtungen gegenüber Sonderrechnungen werden dem Fremdkapital zugerechnet.

Vermögenswerte des Verwaltungsvermögens mit mehrjähriger Nutzungsdauer werden aktiviert, sofern ihr Anschaffungswert über der **Aktivierungsgrenze von Fr. 50'000** liegt (§ 19 VVO zur FIVO). Für Grundstücke, Investitionsbeiträge, Darlehen und Beteiligungen kommt keine Aktivierungsgrenze zur Anwendung. Positionen des Finanzvermögens werden ungeachtet der Aktivierungsgrenze bilanziert. Bei den Verpflichtungen kommt die **Wesentlichkeitsgrenze von Fr. 50'000** nur bei den Rückstellungen zur Anwendung. Alle übrigen Positionen der Verbindlichkeiten im Fremdkapital werden unabhängig der Wesentlichkeitsgrenze bilanziert.

Die Steuererträge werden nach dem Soll-Prinzip abgegrenzt. Das heisst, dass Ende Jahr alle Steuerguthaben für das betreffende Jahr verbucht sind, für die Rechnungen ausgestellt wurden. Das Soll-Prinzip entspricht nicht vollumfänglich dem Ansatz der periodengerechten Verbuchung, da keine Schätzungen zur Differenz der definitiv geschuldeten Steuern getätigt werden.

## Anhang

### 3 Bewertungsgrundsätze

Positionen des Finanzvermögens werden zum Verkehrswert bilanziert. Das Grundeigentum im Finanzvermögen wird in einer Legislaturperiode mindestens einmal neu bewertet. **Die letzte Bewertung des Grundeigentums im Finanzvermögen fand per 01.01.2019 statt.**

Positionen des Verwaltungsvermögens werden zum Anschaffungswert abzüglich der Abschreibungen bilanziert. Erhaltene Investitionsbeiträge werden mit den Investitionsausgaben verrechnet (Aktivierung der Nettoinvestitionen). Die Positionen des VV, die durch Nutzung einem Wertverzehr unterliegen, werden planmässig nach Anlagekategorie über die festgelegte Nutzungsdauer abgeschrieben. Das Verwaltungsvermögen wird jährlich auf dauernde Wertminderungen geprüft. Ist eine dauernde Wertminderung absehbar, wird der bilanzierte Wert berichtigt.

#### Anlagekategorien und Nutzungsdauern

Für die Abschreibungen des Verwaltungsvermögens gelangen folgende Anlagekategorien und Nutzungsdauern in Jahren zur Anwendung:

Anlagekategorie	Nutzungsdauer
<b>Sachanlagen VV</b>	
Grundstücke	-
Hochbauten: Kirche, Pfarrhaus, Kirchgemeindehaus, Verwaltungsgebäude	33
Hochbauten: Erneuerungsunterhaltsinvestitionen (Fassadensanierungen, Fensterersatz)	20
Betriebsinstallationen (Heizungs-, Lüftungs-, Klima- und Kälteanlagen, Sanitär- und Elektroinstallationen, Brandschutzanlagen, inkl. Verkabelung)	20
Umgebung, Gartenanlagen	20
Möbiliar und Einrichtungen (Büromöbel, mobile Beleuchtungskörper etc.)	8
Informatik- / Kommunikationsanlagen	4
Anlagen in Bau	-
Übrige Sachanlagen	10
<b>Immaterielle Anlagen</b>	
Software	5
Übrige immaterielle Anlagen	5
<b>Darlehen</b>	
Darlehen	-
Darlehen ohne festgelegten Rückzahlungszeitpunkt (siehe Investitionsbeiträge)	
<b>Beteiligungen, Grundkapitalien</b>	
Beteiligungen	-
<b>Investitionsbeiträge - Beiträge an Dritte (Ausgaben)</b>	
Die geleisteten Investitionsbeiträge werden gemäss Anlagekategorie über die festgelegte Nutzungsdauer der mitfinanzierten Anlage abgeschrieben.	

Positionen des Fremdkapitals und des Eigenkapitals werden grundsätzlich zu Nominalwerten bilanziert.

#### Interne Zinsen

Der Zinssatz für die internen Verzinsungen gemäss § 36 VGG beträgt gemäss Beschluss der Kirchenpflege 04/23 vom 12. April 2023 1.00 %. Verzinst wird der Wert anfangs Jahr.

Verzinst werden

- die Verpflichtungen der Kirchgemeinde gegenüber Sonderrechnungen,
- die Liegenschaften des Finanzvermögens

## Anhang

### Finanzinformationen

#### Ausgewählte Positionen des Finanzvermögens

Konto	Bezeichnung	Buchwert 01.01.2024	Veränderung im Rechnungsjahr	Buchwert 31.12.2024
<b>1010</b>	<b>Forderungen aus Lieferungen und Leistungen gegenüber Dritten</b>	<b>4'147.75</b>	<b>-4'147.75</b>	<b>0.00</b>
	- aus laufendem Rechnungsjahr	4'147.75	-4'147.75	0.00
	- aus früheren Jahren	0.00	0.00	0.00
<b>1012</b>	<b>Steuerforderungen</b>	<b>469'274.98</b>	<b>15'914.60</b>	<b>485'189.58</b>
	- Steuern aus dem Rechnungsjahr	149'713.80	8'712.71	158'426.51
	- Steuern aus früheren Jahren	319'561.18	7'201.89	326'763.07
<b>1</b>	<b>Kurzfristige Finanzanlagen</b>			<b>0.00</b>
	Art der kurzfristigen Finanzanlagen, Zinssatz, Fälligkeit			0.00
	...			0.00
<b>1070</b>	<b>Aktien und Anteilsscheine</b>			<b>0.00</b>
	Art der Anlagen, Name, Stückzahl			0.00
	...			0.00
<b>1071</b>	<b>Verzinsliche Anlagen</b>			<b>0.00</b>
	Art der Anlage, Schuldner, Laufzeit, Zinssatz			0.00
	...			0.00
<b>1072</b>	<b>Langfristige Forderungen</b>			<b>0.00</b>
	Art der Forderung, Schuldner, Fälligkeit			0.00
<b>1079</b>	<b>Übrige Langfristige Finanzanlagen</b>			<b>0.00</b>
	Art der Anlage, Schuldner, Fälligkeit			0.00

## Anhang

<b>Eventualforderungen</b>		<b>keine</b>					
Schuldner	Art der Forderung	Datum	Verfallzeit	Forderung Betrag	Zinssatz und Zinstermin	Sicherheiten	Hinweise auf verdeckte Risiken
Private Dritte ...	Mehrwertbeiträge			<b>0.00</b>			

## Anhang

### Anlagenspiegel - Verwaltungsvermögen

Gesamthaushalt	Anschaffungswerte				Kumulierte Abschreibungen						Buchwert 31.12.2024	
	Stand	Zugänge (+)	Umglieder-	Stand	Stand	Planm.	Ausserplanm.	Abgänge (+)	Umglieder-	Stand		
	01.01.2024	Abgänge (-)	ungen (+/-)	31.12.2024	01.01.2024	Abschreib.	Abschr. / WB	ungen (+/-)	ungen (+/-)	31.12.2024		
<b>Sachanlagen VV</b>												
1404.00	Hochbauten	1'177'175.79	0.00	0.00	1'177'175.79	-740'186.04	-39'730.00	0.00	0.00	0.00	-779'916.04	<b>397'259.75</b>
1407.00	Anlagen im Bau VV Zentrum	5'786'884.80	3'003'403.52	0.00	8'790'288.32	0.00	0.00	0.00	0.00	0.00	0.00	<b>8'790'288.32</b>
<b>Total Sachanlagen</b>		<b>6'964'060.59</b>	<b>3'003'403.52</b>	<b>0.00</b>	<b>9'967'464.11</b>	<b>-740'186.04</b>	<b>-39'730.00</b>	<b>0.00</b>	<b>0.00</b>	<b>0.00</b>	<b>-779'916.04</b>	<b>9'187'548.07</b>
<b>Total Verwaltungsvermögen</b>		<b>6'964'060.59</b>	<b>3'003'403.52</b>	<b>0.00</b>	<b>9'967'464.11</b>	<b>-740'186.04</b>	<b>-39'730.00</b>	<b>0.00</b>	<b>0.00</b>	<b>0.00</b>	<b>-779'916.04</b>	<b>9'187'548.07</b>

## Anhang

### Anlagenspiegel - Finanzvermögen

<b>Sachanlagen FV</b>		Buchwert 01.01.2024	Zugänge (+)	Abgänge (-)	Verkehrswert- anpassung (+/-)	Umgliederungen (+/-)	Buchwert 31.12.2024
1080.0	Grundstücke	4'667'000.00	0.00	0.00	0.00	0.00	<b>4'667'000.00</b>
1080.1	Grundstücke mit Baurechten	0.00	0.00	0.00	0.00	0.00	<b>0.00</b>
1084.0	Gebäude	865'400.00	0.00	0.00	0.00	0.00	<b>865'400.00</b>
1084.1	Grundeigentumsanteile	0.00	0.00	0.00	0.00	0.00	<b>0.00</b>
1086.0	Mobilien	0.00	0.00	0.00	0.00	0.00	<b>0.00</b>
1087.0	Anlagen im Bau	0.00	0.00	0.00	0.00	0.00	<b>0.00</b>
1089.0	Übrige Sachanlagen	0.00	0.00	0.00	0.00	0.00	<b>0.00</b>
<b>Total Sachanlagen</b>		<b>5'532'400.00</b>	<b>0.00</b>	<b>0.00</b>	<b>0.00</b>	<b>0.00</b>	<b>5'532'400.00</b>

## Anhang

### Beteiligungsspiegel

Name Sitz	Rechtsform	Rechnungs- legungsnorm	Funktion	Tätigkeits- gebiet	Nominalka- pital (100%)	Eigentums- anteil	Stimmanteil Exekutive	Stimmanteil Legislative	Spezifische Risiken	Anschaff- ungswert	<b>Buchwert 31.12.2024</b>
<b>Bilanzierte Beteiligungen im Verwaltungsvermögen</b>											
Keine											
Total Beteiligungen im Verwaltungsvermögen											

### Nicht bilanzierte Beteiligungen und Verträge

## Anhang

### Ausgewählte Positionen des Fremdkapitals

Konto	Bezeichnung	Buchwert 01.01.2024	Veränderung im Rechnungsjahr	Buchwert 31.12.2024
<b>201x</b>	<b>Kurzfristige Finanzverbindlichkeiten</b>	<b>1'003'039.85</b>	<b>-369'423.92</b>	<b>633'615.93</b>
2019.00	Kurzfristige Finanzverbindlichkeiten gegenüber Dritten	3'039.85	576.08	3'615.93
2014.30	Fester Vorschuss ZKB, 18.04.2023-18.04.2024, 2.16% pa	500'000.00	-500'000.00	0.00
2014.30	Fester Vorschuss ZKB, 14.07.2023-12.07.2024, 2.25% pa	500'000.00	-500'000.00	0.00
2014.30	Fester Vorschuss ZKB, 30.10.2024-30.10.2025, 0.76% pa	0.00	250'000.00	250'000.00
2014.30	Fester Vorschuss ZKB, 25.11.2024-25.11.2025, 0.68% pa	0.00	250'000.00	250'000.00
2014.30	Fester Vorschuss ZKB, 20.12.2024-20.06.2025, 0.45% pa	0.00	130'000.00	130'000.00
<b>206x</b>	<b>Langfristige Finanzverbindlichkeiten</b>	<b>4'000'000.00</b>	<b>2'250'000.00</b>	<b>6'250'000.00</b>
2064.30	Festdarlehen ZKB, 04.10.2023-04.10.2027, 1.95% pa	1'000'000.00	0.00	1'000'000.00
2064.30	Festdarlehen ZKB, 10.11.2023-10.11.2028, 1.89% pa	1'000'000.00	0.00	1'000'000.00
2064.30	Festdarlehen ZKB, 04.12.2023-05.12.2033, 2.02% pa	2'000'000.00	0.00	2'000'000.00
2064.30	Festdarlehen ZKB, 01.07.2024-03.07.2028, 1.32% pa	0.00	1'000'000.00	1'000'000.00
2064.30	Festdarlehen ZKB, 12.07.2024-12.07.2029, 1.38% pa	0.00	1'000'000.00	1'000'000.00
2064.30	Festdarlehen ZKB, 09.09.2024-09.09.2030, 1.09% pa	0.00	250'000.00	250'000.00
	<b>Fälligkeitsstatistik:</b>			
	1 bis 2 Jahre			0.00
	2 bis 5 Jahre			4'000'000.00
	über 5 Jahre			2'250'000.00
	<b>Total</b>			<b>6'250'000.00</b>
	Gewichteter Durchschnittszinssatz der langfristigen Finanzverbindlichkeiten in %			<b>1.74%</b>

## Anhang

### Gewährleistungsspiegel / Eventualverbindlichkeiten

Name Sitz	Art der Verpflichtung	Datum	Verfallzeit	Verpflichtung Betrag	Eigentümer, wesentl. Miteigentümer	Spezifische zus. Angaben	Zahlungsströme im Rechnungsjahr
<b>Eventualverbindlichkeiten</b> (Bürgschaften, Garantieverpflichtungen, Defizitgarantien etc.)							
Keine							<b>0.00</b>
<b>Weitere Verpflichtungen</b> (Altlasten, Konventionalstrafen)							
Keine							<b>0.00</b>

## Anhang

### Leasingverträge

Firma Sitz	Leasinggut	Anschaffungskosten	Vertragsdauer (Fälligkeiten)	Gesamtbetrag zukünftige Leasingraten
<b>Finanzierungsleasing</b>				
Keine				<b>0.00</b>
<b>Operatives Leasing</b> (sofern der Vertrag nicht innerhalb eines Jahre kündbar ist)				
Keine				<b>0.00</b>

## Anhang

### Rückstellungsspiegel

<b>Kurzfristige Rückstellungen</b>		Stand 01.01.2024	Bildung inkl. Erhöhung (+)	Verwendung (-)	Auflösung (-)	Umbuchung (+/-)	Stand 31.12.2024	Begründung
2050	Mehrleistungen des Personals	0.00	0.00	0.00	0.00	0.00	0.00	
2051	Andere Ansprüche des Personals	0.00	0.00	0.00	0.00	0.00	0.00	
2052	Prozesse	0.00	0.00	0.00	0.00	0.00	0.00	
2053	Nicht versicherte Schäden	0.00	0.00	0.00	0.00	0.00	0.00	
2054	Bürgschaften und Garantieleistungen	0.00	0.00	0.00	0.00	0.00	0.00	
2055	Übrige betriebliche Tätigkeit	0.00	0.00	0.00	0.00	0.00	0.00	
2056	Vorsorgeverpflichtungen	0.00	0.00	0.00	0.00	0.00	0.00	
2057	Finanzaufwand	0.00	0.00	0.00	0.00	0.00	0.00	
2058	Investitionsrechnung	0.00	0.00	0.00	0.00	0.00	0.00	
2059	Übrige Rückstellungen	480'928.00	455'593.00	0.00	-480'928.00	0.00	455'593.00	A
<b>Total kurzfristige Rückstellungen</b>		<b>480'928.00</b>	<b>455'593.00</b>	<b>0.00</b>	<b>-480'928.00</b>	<b>0.00</b>	<b>455'593.00</b>	

### Begründungen der kurzfristigen Rückstellungen

		Konto ER / IR	Buchwert per 31.12.
A	Kurzfristige Rückstellungen Finanz- und Lastenausgleich	2059.20	455'593.00
<b>Total kurzfristige Rückstellungen</b>			<b>455'593.00</b>

## Anhang

### Rückstellungsspiegel

<b>Langfristige Rückstellungen</b>		Stand 01.01.2024	Bildung inkl. Erhöhung (+)	Verwendung (-)	Auflösung (-)	Umbuchung (+/-)	Stand 31.12.2024	Begründung
2081	Ansprüche des Personals	0.00	0.00	0.00	0.00	0.00	0.00	
2082	Prozesse	0.00	0.00	0.00	0.00	0.00	0.00	
2083	Nicht versicherte Schäden	0.00	0.00	0.00	0.00	0.00	0.00	
2084	Bürgschaften und Garantieleistungen	0.00	0.00	0.00	0.00	0.00	0.00	
2085	Übrige betriebliche Tätigkeit	0.00	0.00	0.00	0.00	0.00	0.00	
2086	Vorsorgeverpflichtungen	0.00	0.00	0.00	0.00	0.00	0.00	
2087	Finanzaufwand	0.00	0.00	0.00	0.00	0.00	0.00	
2088	Investitionsrechnung	0.00	0.00	0.00	0.00	0.00	0.00	
2089	Übrige Rückstellungen	455'593.00	473'097.00	0.00	-455'593.00	0.00	473'097.00	A
<b>Total langfristige Rückstellungen</b>		<b>455'593.00</b>	<b>473'097.00</b>	<b>0.00</b>	<b>-455'593.00</b>	<b>0.00</b>	<b>473'097.00</b>	

### Begründungen der langfristigen Rückstellungen

		Konto ER / IR	Buchwert 31.12.2024
A	Langfristige Rückstellungen Finanz- und Lastenausgleich	2089.20	473'097.00
<b>Total langfristige Rückstellungen</b>			<b>473'097.00</b>

**Anhang**

**Eigenkapitalnachweis**

Veränderungen	Stand 01.01.2024	Spezialfinanzierungen im Eigenkapital		Fonds		Rücklagen		Vorfinanzierungen		Finanzpolitische Reserve		Aufwertungsreserve		Marktwertreserve Finanzinstrumente	Jahresergebnis		Stand 31.12.2024	
		Einlage	Entnahme	Einlage	Entnahme	Einlage	Entnahme	Einlage	Entnahme	Einlage	Entnahme	Veränderung	Umbuchung	Veränderung	Ertragsü.	Aufwandü.		
2900 <b>Spezialfinanzierungen im Eigenkapital</b>																	<b>0.00</b>	
...	0.00	0.00	0.00														0.00	
2910 <b>Fonds im Eigenkapital</b>																	<b>0.00</b>	
Liegenschaftsfonds	0.00			0.00	0.00												0.00	
2920 <b>Rücklagen der Globalbudgetbereiche</b>																	<b>0.00</b>	
Rücklage A	0.00					0.00	0.00										0.00	
2930 <b>Vorfinanzierungen</b>																	<b>0.00</b>	
Vorfinanzierung A	0.00							0.00	0.00								0.00	
2940 <b>Finanzpolitische Reserve</b>																	<b>0.00</b>	
2950 <b>Aufwertungsreserve</b>																	<b>0.00</b>	
2960 <b>Neubewertungsreserve FV</b>																	<b>0.00</b>	
2961 <b>Marktwertreserve auf Finanzinstrumenten</b>																	<b>0.00</b>	
2990 <b>Jahresergebnis</b>																	<b>0.00</b>	
2999 <b>Kumulierte Ergebnisse der Vorjahre</b>	7'225'804.87															133'769.15	0.00	133'769.15
<b>Total</b>	<b>7'225'804.87</b>	<b>0.00</b>	<b>0.00</b>	<b>0.00</b>	<b>0.00</b>	<b>0.00</b>	<b>0.00</b>	<b>0.00</b>	<b>0.00</b>	<b>0.00</b>	<b>0.00</b>	<b>0.00</b>	<b>0.00</b>	<b>0.00</b>	<b>133'769.15</b>	<b>0.00</b>	<b>7'359'574.02</b>	

## Anhang

### Sonderrechnungen

**Art** Legat, Schenkung  
**Bezeichnung, Konto** 2092.00 Spendgut  
**Zweck** Unterstützung Bedürftiger

<b>Erfolgsrechnung 2024</b>				<b>Aufwand</b>	<b>Ertrag</b>
<b>Ertrag</b>	Zinsertrag	Kapital	10'406.99		
		Zinssatz % (Verzinsung gemäss Beschluss)	1.00%		104.05
	Übrige Erträge	Spenden			2'589.95
<b>Aufwand</b>		Beiträge an Notleidende		1'745.00	
Total Aufwand / Ertrag				1'745.00	2'694.00
<b>Ertragsüberschuss (+) / Aufwandüberschuss (-)</b>					<b>949.00</b>

<b>Abschluss</b>	<b>Vermögensveränderung</b>
Vermögen Anfang Rechnungsjahr	10'406.99
Ertragüberschuss (+) / Aufwandüberschuss (-)	949.00
<b>Vermögen Ende Rechnungsjahr</b>	<b>11'355.99</b>

<b>Bilanz per 31.12.2024</b>	<b>Aktiven</b>	<b>Passiven</b>
	0.00	11'355.99
<b>Total</b>	<b>0.00</b>	<b>11'355.99</b>

## Anhang

### Sonderrechnungen

**Art** Übertrag Vereinsvermögen  
**Bezeichnung, Konto** 2092.90 Multimedia Anlagen  
**Zweck** Investitionen in Multimedia Anlagen

Erfolgsrechnung 2024				Aufwand	Ertrag
Ertrag	Zinsertrag	Kapital	20'216.75		
		Zinssatz % (Verzinsung gemäss Beschluss)	1.00%		202.15
	Übrige Erträge				0.00
<b>Aufwand</b>				0.00	
Total Aufwand / Ertrag				0.00	202.15
<b>Ertragsüberschuss (+) / Aufwandüberschuss (-)</b>					<b>202.15</b>

Abschluss		Vermögensveränderung
Vermögen Anfang Rechnungsjahr		20'216.75
Ertragüberschuss (+) / Aufwandüberschuss (-)		202.15
<b>Vermögen Ende Rechnungsjahr</b>		<b>20'418.90</b>

Bilanz per 31.12.2024		Aktiven	Passiven
		0.00	20'418.90
<b>Total</b>		<b>0.00</b>	<b>20'418.90</b>

## Anhang

### Sonderrechnungen

**Art** Legat  
**Bezeichnung, Konto** 2092.01 Spendgut/ Legat  
**Zweck** ohne Zweckbindung, Verwendung nach Beschluss Kirchenpflege

Erfolgsrechnung 2024				Aufwand	Ertrag
Ertrag	Zinsertrag	Kapital	19'000.00		
		Zinssatz % (Verzinsung gemäss Beschluss)	1.00%		186.85
	Übrige Erträge	Spenden			0.00
Aufwand		Beiträge an Notleidende		0.00	
Total Aufwand / Ertrag				0.00	186.85
<b>Ertragsüberschuss (+) / Aufwandüberschuss (-)</b>					<b>186.85</b>

Abschluss	Vermögensveränderung
Vermögen Anfang Rechnungsjahr	19'000.00
Äuffnung gem. Kirchenpflegebeschluss vom 11.04.2023	0.00
Ertragsüberschuss (+) / Aufwandüberschuss (-)	186.85
<b>Vermögen Ende Rechnungsjahr</b>	<b>19'186.85</b>

Bilanz per 31.12.2024	Aktiven	Passiven
	0.00	19'186.85
<b>Total</b>	<b>0.00</b>	<b>19'186.85</b>

## Haushaltsgleichgewicht - Mittelfristiger Ausgleich (§6 Finanzverordnung (Fivo); §5 Vollzugsverordnung zur Fivo)

Für die Berechnung des mittelfristigen Rechnungsausgleichs werden die Ergebnisse der Jahresrechnungen der letzten drei Rechnungsjahre, das budgetierte Ergebnis des laufenden Jahres sowie die Ergebnisse der folgenden drei Jahre gemäss Finanzplan berücksichtigt. Die Summe dieser Ergebnisse darf keinen negativen Betrag ergeben.

<b>Gestuffer Erfolgsausweis</b>	<b>Rechnung 2021</b>	<b>Rechnung 2022</b>	<b>Rechnung 2023</b>	<b>Rechnung 2024</b>	<b>Budget 2025</b>	<b>Plan 2026</b>	<b>Plan 2027</b>	<b>TOTAL relevante Jahre</b>	
30 Personalaufwand	748'813.29	817'303.47	840'338.30	777'928.69	850'250.00	830'000.00	830'000.00	5'694'633.75	
31 Sach- und übriger Betriebsaufwand	538'000.73	608'337.49	637'310.20	675'921.78	733'900.00	710'000.00	710'000.00	4'613'470.20	
33 Abschreibungen Verwaltungsvermögen	36'895.89	38'270.00	39'740.00	39'730.00	39'650.00	100'000.00	100'000.00	394'285.89	
35 Einlagen in Fonds und Spezialfinanzierungen	0.00	0.00	6025.66	2'589.95	2'000.00	0.00	0.00	10'615.61	
36 Transferaufwand	625'275.80	591'752.83	581'669.40	583'580.25	583'100.00	560'000.00	560'000.00	4'085'378.28	
37 Durchlaufende Beiträge	160'822.62	31'289.33	28'858.73	19'282.07	22'000.00	22'000.00	22'000.00	306'252.75	
<i>Total Betrieblicher Aufwand</i>	<i>2'109'808.33</i>	<i>2'086'953.12</i>	<i>2'133'942.29</i>	<i>2'099'032.74</i>	<i>2'230'900.00</i>	<i>2'222'000.00</i>	<i>2'222'000.00</i>	<i>15'104'636.48</i>	
								0.00	
40 Fiskalertrag	1'720'622.80	1'772'521.81	1'684'609.75	1'741'063.93	1'709'000.00	1'700'000.00	1'700'000.00	12'027'818.29	
41 Regalien und Konzessionen	0.00	0.00	0.00	0.00	0.00	0.00	0.00	0.00	
42 Entgelte	183'078.83	213'834.86	195'306.82	176'717.02	199'000.00	220'000.00	220'000.00	1'407'937.53	
43 Verschiedene Erträge	2'885.05	17'739.98	6'356.21	4'596.10	2'000.00	5'000.00	5'000.00	43'577.34	
45 Entnahmen aus Fonds und Spezialfinanzierungen	0.00	0.00	12'284.05	1'745.00	10'000.00	8'000.00	8'000.00	40'029.05	
46 Transferertrag	8'154.40	8'487.40	8'378.00	8'463.35	8'287.00	8'000.00	8'000.00	57'770.15	
47 Durchlaufende Beiträge	160'822.62	31'289.33	28'858.73	19'282.07	22'000.00	22'000.00	22'000.00	306'252.75	
<i>Total Betrieblicher Ertrag</i>	<i>2'075'563.70</i>	<i>2'043'873.38</i>	<i>1'935'793.56</i>	<i>1'951'867.47</i>	<i>1'950'287.00</i>	<i>1'963'000.00</i>	<i>1'963'000.00</i>	<i>13'883'385.11</i>	
<b>Ergebnis aus betrieblicher Tätigkeit</b>	<b>-34'244.63</b>	<b>-43'079.74</b>	<b>-198'148.73</b>	<b>-147'165.27</b>	<b>-280'613.00</b>	<b>-259'000.00</b>	<b>-259'000.00</b>	<b>-1'221'251.37</b>	
34 Finanzaufwand	13'042.65	1'924.30	2'131.31	3'898.77	106'800.00	140'000.00	140'000.00	407'797.03	
44 Finanzertrag	92'664.47	274'183.27	187'229.29	284'833.19	353'100.00	380'000.00	380'000.00	1'952'010.22	
<b>Ergebnis aus Finanzierung</b>	<b>79'621.82</b>	<b>272'258.97</b>	<b>185'097.98</b>	<b>280'934.42</b>	<b>246'300.00</b>	<b>240'000.00</b>	<b>240'000.00</b>	<b>1'544'213.19</b>	
<b>Operatives Ergebnis</b>	<b>45'377.19</b>	<b>229'179.23</b>	<b>-13'050.75</b>	<b>133'769.15</b>	<b>-34'313.00</b>	<b>-19'000.00</b>	<b>-19'000.00</b>	<b>322'961.82</b>	
38 Ausserordentlicher Aufwand	0.00	0.00	0.00	0.00	0.00	0.00	0.00	0.00	
48 Ausserordentlicher Ertrag	0.00	0.00	0.00	0.00	0.00	0.00	0.00	0.00	
<b>Ausserordentliches Ergebnis</b>	<b>0.00</b>	<b>0.00</b>	<b>0.00</b>	<b>0.00</b>	<b>0.00</b>	<b>0.00</b>	<b>0.00</b>	<b>0.00</b>	
<b>Gesamtergebnis Erfolgsrechnung</b>	<b>Ertragsüberschuss (+) / Aufwandüberschuss (-)</b>	<b>45'377.19</b>	<b>229'179.23</b>	<b>-13'050.75</b>	<b>133'769.15</b>	<b>-34'313.00</b>	<b>-19'000.00</b>	<b>-19'000.00</b>	<b>322'961.82</b>
39 Interne Verrechnungen: Aufwand	55'324.00	55'324.00	55'324.00	55'324.00	55'000.00	60'000.00	60'000.00	396'296.00	
49 Interne Verrechnungen: Ertrag	55'324.00	55'324.00	55'324.00	55'324.00	55'000.00	60'000.00	60'000.00	396'296.00	
Total Aufwand	2'178'174.98	2'144'201.42	2'191'397.60	2'158'255.51	2'392'700.00	2'422'000.00	2'422'000.00	15'908'729.51	
Total Ertrag	2'223'552.17	2'373'380.65	2'178'346.85	2'292'024.66	2'358'387.00	2'403'000.00	2'403'000.00	16'231'691.33	

## Anhang

### Finanzkennzahlen

	Rechnung 2024	Budget 2024	Rechnung 2023	Richtwerte
Anzahl Einwohner	3'389	3'626	3'529	
Steuerfuss	11%	11%	11%	
Steuerkraft pro Einwohner (eigene Berechnung)	514	474	477	
<b>Selbstfinanzierungsgrad</b>	<b>5.80%</b>	<b>n.a.</b>	<b>0.44%</b>	> 100 % ideal 80 - 100 % gut bis vertretbar 50 - 80 % problematisch < 50 % ungenügend
Anteil der Nettoinvestitionen, der aus eigenen Mitteln finanziert werden kann.				
<b>Zinsbelastungsanteil</b>	<b>-0.22%</b>	<b>0.00%</b>	<b>-0.16%</b>	0 - 4 % gut 4 - 9 % genügend > 9 % schlecht
Anteil des laufenden Ertrags, welcher durch den Nettozinsaufwand gebunden ist.				
<b>Nettoverschuldungsquotient</b>	<b>104.99%</b>	<b>0.00%</b>	<b>-59.48%</b>	< 100 % gut 100 - 150 % genügend > 150 % schlecht
Anteil der direkten Steuern der natürlichen und juristischen Personen, der erforderlich wäre, um die Nettoschuld abzutragen.				
<b>Nettoschuld I pro Einwohnerin und Einwohner</b>	<b>539</b>	<b>-1'571</b>	<b>-284</b>	< 0 Fr. Nettovermögen 1 - 1'000 Fr. geringe Verschuldung 1'001 - 2'500 Fr. mittlere Verschuldung 2'501 - 5'000 Fr. hohe Verschuldung > 5'000 Fr. sehr hohe Verschuldung
Verschuldung pro Einwohnerin und Einwohner in Franken.				

## Anhang

### Kreditrechtliche Angaben

#### Verpflichtungskredite

Kreditbeschluss								Rechnung 2024						
Datum	Organ	Brutto Netto	Kredit Fr.	Konto ER Konto IR	Bezeichnung	Ausgaben kumuliert bis 2023	Einnahmen kumuliert bis 2023	Ausgaben	Einnahmen	Ausgaben kumuliert bis 2024	Einnahmen kumuliert bis 2024	Abweichung bewilligter Kredit	Abrechnung Datum	Organ
04.09.2019	KiPf		190'000.00		<b>Projektierungskredit Zentrum Ge</b>									
23.09.2020	KiPf		250'000.00		<b>Projektierungskredit Zentrum Ge 2. Tranche</b>									
28.11.2021	Urne		6'876'000.00		<b>Baukredit Total-sanierung KiZe Ge 1)</b>	5'786'884.80	0.00	3'003'403.52	0.00	8'790'288.32	0.00			

Ausweis der von den Stimmberechtigten (Kirchgemeindeversammlung oder Urne) oder dem Kirchgemeindepapament beschlossenen Verpflichtungskredite (§ 19 Abs. 1 lit. f. VGG).

1) Die Projektierungskredite (Fr. 190'000.00 und Fr. 250'000) sowie die entsprechenden effektiven Ausgaben sind in der Position *Baukredit Totalsanierung KiZe Ge* integriert

#### Gebundene Ausgabenbeschlüsse

Kreditbeschluss							Rechnung 2024						
Datum	Brutto Netto	Kredit Fr.	Konto ER Konto IR	Bezeichnung	Ausgaben kumuliert bis 2023	Einnahmen kumuliert bis 2023	Ausgaben	Einnahmen	Ausgaben kumuliert bis 2024	Einnahmen kumuliert bis 2024	Abweichung bewilligter Kredit	Abrechnung Datum	Organ
Keine					0.00	0.00	0.00	0.00	0.00	0.00			

Ausweis der von der Kirchenpflege als gebunden erklärten Ausgaben über deren Kompetenzlimite gemäss Kirchgemeindeordnung.

# **Jahresrechnung - Details zum Finanzbericht**

## Erfolgsrechnung

### Erläuterungen zur Erfolgsrechnung

(Beträge +/- 5000 Abweichung zu Budget)

#### Gemeindeaufbau und Leitung

# 3500

Ganz allgemein konnten die Budgetpositionen gut eingehalten werden. Die Verzögerungen beim Bezug des Zentrum Geroldswil bzw. die Behebung der Mängel hat vor allem auch beim KGS deutlich mehr Leistungen zuhanden der KG Weiningen ausgelöst.

Vergleich von Einzelkonten:

Konto	Rechnung 2024	Budget 2024	Differenz	
3000.01	57'058.50	65'200.00	-8'141.50	da nicht alle Ressorts besetzt waren, konnten hier entsprechend Entschädigungen eingespart werden
3132.02	118'698.72	88'000.00	30'698.72	Infolge Bauverzögerungen mussten wir mehr Leistungen in diversen Bereichen von der KG D und S beziehen. Die Budgetierung war zudem zu tief angesetzt
3612.01	50'190.85	34'000.00	16'190.85	gem. Rechnung Gemeinde, gegenüber Budget haben wir auch höhere Steuereinnahmen zu verzeichnen
3612.02	10'416.15	5'000.00	5'416.15	dito
4260.02	16'619.56	-	16'619.56	Wir konnten gegenüber der KG D und S mehr Leistungen verrechnen.

#### Gottesdienst

# 3501

--

Vergleich von Einzelkonten:

Konto	Rechnung 2024	Budget 2024	Differenz	
3010.02	13'013.10	6'000.00	7'013.10	Zusätzliche Sigristendienste, da diverse Gottesdienst mehr in Weiningen als im Zentrum Geroldswil

#### Diakonie und Seelsorge

# 3502

--

Vergleich von Einzelkonten:

Konto	Rechnung 2024	Budget 2024	Differenz	
3010.01	105'772.95	97'500.00	8'272.95	<i>Einstellung neue MA Diakonie mit höherem Salär als budgetiert</i>
3105.00	3'954.51	9'000.00	-5'045.49	<i>zu hoch budgetiert</i>
3199.00	993.05	6'000.00	-5'006.95	<i>zu hoch budgetiert</i>
4250.04	24'950.00	10'000.00	14'950.00	<i>Mehr Teilnehmer als budgetiert und erwartet</i>
4250.05	20'054.55	9'000.00	11'054.55	<i>Mehr Teilnehmer als budgetiert und erwartet</i>
4250.06	12'217.41	20'000.00	-7'782.59	<i>Treffpunkt konnte infolge Verzögerungen ZE GE erst später geöffnet werden</i>

**Bildung und Spiritualität**

**3503**

--

Vergleich von Einzelkonten:

Konto	Rechnung 2024	Budget 2024	Differenz	
3010.01	147'702.55	157'000.00	-9'297.45	<i>Eine Stelle konnte (noch) nicht besetzt werden</i>
3010.02	6'876.10	-	6'876.10	<i>Infolge Krankheitsabwesenheiten zusätzliche MA auf h-Basis</i>
3010.09	-23'718.40	-	-23'718.40	<i>Rückerstattungen Krankentaggeld</i>
3171.00	-	27'000.00	-27'000.00	<i>wurde nicht beansprucht</i>
3199.00	1'847.50	15'000.00	-13'152.50	<i>wurde nicht bzw. fast nicht beansprucht</i>
4250.01	18'720.00	35'000.00	-16'280.00	<i>weniger Anlässe mit Einnahmen infolge knappen personellen Ressourcen</i>

**Kultur**

**3504**

*keine Bemerkungen, im Rahmen des Vorjahres bzw. des Budgets*

**Kirchliche Liegenschaften**

**3506**

--

Vergleich von Einzelkonten:

Konto	Rechnung 2024	Budget 2024	Differenz	
3010.01	173'360.00	180'500.00	-7'140.00	zu hoch budgetiert
3010.02	9'386.30	-	9'386.30	zusätzliche Mitarbeitende im Zusammenhang mit ZE GE
3110.00	3'260.19	11'120.00	-7'859.81	weniger Bedarf, da viel bisherige Mobiliar weiterverwendet werden konnte
3111.00	39'794.51	10'000.00	29'794.51	Gebundene Ausgaben für Ersatz Gefrierschrank ZE GE, Kühlvitrine ZE GE, Hockdruckreiniger, Steamer, zusätzlicher Kauf eines Pianos (Occ) sowie eines E-Pianos
3120.02	13'744.10	20'000.00	-6'255.90	zu hoch budgetiert
3132.02	14'110.61	7'000.00	7'110.61	zusätzliche Leistungen Hausdienst bezogen von der KG Schlieren
3144.01	15'603.80	100'000.00	-84'396.20	Diverse Unterhaltsarbeiten konnten auf später verschoben werden (Kirche Weiningen)
3144.03	15'528.41	10'500.00	5'028.41	Ersatz Dachfenster Pfarrhaus Weiningen (Wassereinbruch)
3151.00	12'271.79	5'000.00	7'271.79	Ausserordentlicher Service am einen Toyota Hiaca
4240.00	15'932.70	-	15'932.70	Archivvermietung KD D und S, zusätzliche Vermietungen an Dritte
4260.02	62'283.35	20'000.00	42'283.35	zusätzlich erbrachte Leistungen Hausdienst für die KG D und S

**Liegenschaften des Finanzvermögens**

**9630**

-

Vergleich von Einzelkonten:

Konto	Rechnung 2024	Budget 2024	Differenz	
4430.00	82'800.00	170'000.00	-87'200.00	Bezug Räume FV im ZE GE später als budgetiert
4439.01	300.00	11'000.00	-10'700.00	siehe oben
4439.10	10'800.00	-	10'800.00	wurde im 4430.00 budgetiert

**Erfolgsrechnung**

Einzelkonten nach Funktionen		Rechnung 2024		Budget 2024		Rechnung 2023	
		Aufwand	Ertrag	Aufwand	Ertrag	Aufwand	Ertrag
<b>3</b>	<b>KIRCHEN</b>	<b>1'598'586.28</b>	<b>222'163.17</b>	<b>1'692'570.00</b>	<b>147'300.00</b>	<b>1'621'635.32</b>	<b>239'077.37</b>
	<b>Nettoergebnis</b>		<b>1'376'423.11</b>		<b>1'545'270.00</b>		<b>1'382'557.95</b>
<b>3500</b>	<b>Gemeindeaufbau und Leitung</b>	<b>557'814.86</b>	<b>17'810.71</b>	<b>520'050.00</b>	<b>4'500.00</b>	<b>578'042.65</b>	<b>312.80</b>
	<b>Nettoergebnis</b>		<b>540'004.15</b>		<b>515'550.00</b>		<b>577'729.85</b>
3000.01	Entschädigungen Kirchenpflege	57'058.50		65'200.00		69'380.85	
3000.02	Tag- und Sitzungsgelder Kirchenpflege	6'340.00		10'000.00		7'030.00	
3000.03	Entschädigung RPK	2'200.00		2'200.00		2'200.00	
3000.04	Tag- und Sitzungsgelder RPK	900.00		800.00		900.00	
3000.05	Entschädigungen weitere Kommissionen	1'780.00		1'000.00		670.00	
3010.01	Löhne (Fixlöhne)	89'221.70		88'100.00		104'514.30	
3010.02	Löhne (h-Löhne)	113.80					
3010.08	Dienstaltersgeschenke	-				1'196.40	
3010.09	Erstattung von Lohn des Verwaltungs- und Betriebspersonals	-				-1'776.45	
3040.00	Kinder- und Ausbildungszulagen Kirche						
3050.00	AG-Beiträge AHV, IV, EO, ALV, Verwaltungskosten	11'408.85		12'500.00		13'600.35	
3050.09	Erstattung von AG Beiträgen AHV, IV,EO, ALV, Verw. Kosten						
3052.00	AG-Beiträge an Pensionskassen	11'126.15		11'300.00		12'221.00	
3053.00	AG-Beiträge an Unfall- und Personal-Haftpflichtversicherungen	-718.16		850.00		970.55	
3054.00	AG-Beiträge an Familienausgleichskasse						
3055.00	AG-Beiträge an Krankentaggeldversicherungen	1'300.80		1'300.00		1'513.30	
3090.00	Aus- und Weiterbildung des Personals	1'764.69				1'680.10	
3091.00	Personalwerbung	2'374.50				1'438.50	
3099.00	Übriger Personalaufwand	455.13				3'235.96	
3100.00	Büromaterial	4'069.95		2'400.00		3'203.59	
3102.01	Drucksachen, Publikationen	3'529.60		6'500.00		9'531.70	
3102.02	Aufwand "reformiert"	30'999.74		26'000.00		31'604.80	
3102.03	Aufwand "Carillon"	42'740.38		39'500.00		42'128.73	
3102.04	Aufwand Carillon TV	-		2'000.00		172.50	
3103.00	Fachliteratur, Zeitschriften	2'233.00		3'000.00		1'259.67	
3104.00	Lehrmittel	13.63		200.00		91.67	
3105.00	Lebensmittel	2'537.05		3'500.00		2'784.45	
3110.00	Anschaffung Büromöbel und -geräte	1'366.98		1'000.00		50.62	
3112.00	Anschaffung Kleider, Wäsche, Vorhänge					121.05	
3113.00	Anschaffung Hardware	3'629.40		1'500.00		452.82	
3118.00	Software & Lizenzen	8'763.14		8'000.00		2'061.58	
3130.00	Dienstleistungen Dritter	29'775.51		30'000.00		11'624.24	
3130.01	Porti und Versandspesen	2'247.66		3'400.00		5'312.15	
3130.02	Telefon	9'039.87		7'000.00		5'802.67	
3130.03	Gemeindeeigene Pfarrstelle, Vertretungen						
3132.00	Honorare externe Berater, Gutachter, Fachexperten etc.	4'976.35		8'000.00		26'788.05	
3132.01	Honorar für die Revision	3'717.15		6'000.00		5'222.95	
3132.02	Externe Dienstleistung LimmattalPlus	118'698.72		88'000.00		107'514.93	
3133.00	Informatik-Nutzungsaufwand	486.45		500.00			
3134.00	Sachversicherungsprämien	11'835.36		10'000.00		11'421.36	
3150.00	Unterhalt Büromöbel und -geräte			400.00			

## Erfolgsrechnung

Einzelkonten nach Funktionen	Rechnung 2024		Budget 2024		Rechnung 2023	
	Aufwand	Ertrag	Aufwand	Ertrag	Aufwand	Ertrag
3153.00 Informatik-Unterhalt (Hardware)	11.89		1'000.00		235.00	
3158.00 Unterhalt von Software	8'601.50		5'000.00		10'514.96	
3160.01 Miete Parkplätze						
3161.00 Mieten, Benützungskosten Mobilien						
3162.00 Raten für operatives Leasing			2'900.00			
3170.00 Reisekosten und Spesen	13'356.20		15'200.00		14'599.25	
3170.01 Repräsentationsspesen gem. DBO	197.50		2'000.00			
3171.00 Exkursionen, Reisen und Lager	4'458.70		5'000.00		3'016.50	
3192.00 Abgeltung von Rechten	483.90		500.00		482.55	
3199.00 Übriger Betriebsaufwand	3'495.62		7'500.00		37.85	
3199.02 Ao Aufwand LiPlus						
3612.00 Erhebungskosten Kanton	76.15		200.00		46.35	
3612.01 Entsch. Steuerbezug nat. Personen	50'190.85		34'000.00		52'814.45	
3612.02 Entsch. Steuerbezug juristische Personen	10'416.15		5'000.00		9'122.85	
3636.00 Beiträge an private Organisationen ohne Erwerbszweck	540.50		600.00		538.50	
3636.01 Mitgliederbeiträge			1'000.00		710.00	
4250.03 Ertrag "reformiert"				3'500.00		
4260.01 Rückerstattung Dritter				600.00		
4260.02 Rückerstattung Honorare LimmattalPlus		16'619.56				
4260.03 Rückerstattung LiPlus						
4390.00 Übriger Ertrag		1'191.15		400.00		312.80
<b>3501 Gottesdienst und Musik</b>	<b>117'382.24</b>	<b>3'990.35</b>	<b>123'050.00</b>	<b>-</b>	<b>123'776.46</b>	<b>2'653.35</b>
<b>Nettoergebnis</b>		<b>113'391.89</b>		<b>123'050.00</b>		<b>121'123.11</b>
3010.01 Löhne (Fixlöhne)	64'702.50		69'000.00		69'540.35	
3010.02 Löhne (h-Löhne)	13'013.10		6'000.00		8'274.30	
3010.08 Dienstaltersgeschenke					502.30	
3010.09 Erstattung von Lohn des Verwaltungs- und Betriebspersonals					-339.60	
3040.00 Kinder- und Ausbildungszulagen Kirche					50.00	
3050.00 AG-Beiträge AHV, IV, EO, ALV, Verwaltungskosten	5'019.35		5'650.00		5'387.80	
3052.00 AG-Beiträge an Pensionskassen	6'215.15		6'100.00		6'735.85	
3053.00 AG-Beiträge an Unfall- und Personal-Haftpflichtversicherungen	537.20		700.00		519.05	
3054.00 AG-Beiträge an Familienausgleichskasse						
3055.00 AG-Beiträge an Krankentaggeldversicherungen	879.45		1'000.00		965.65	
3090.00 Aus- und Weiterbildung des Personals						
3091.00 Personalwerbung						
3099.00 Übriger Personalaufwand	-1'344.90				1'344.90	
3100.00 Büromaterial	250.65		100.00			
3101.00 Betriebs- und Verbrauchsmaterial	112.50				695.88	
3101.01 Kirchenschmuck	1'809.15		5'000.00		1'470.85	
3102.01 Drucksachen, Publikationen	652.56		200.00		543.90	
3103.00 Fachliteratur, Zeitschriften	94.20		400.00		158.35	
3104.00 Lehrmittel	455.25		500.00		8.40	
3105.00 Lebensmittel	3'013.25		2'500.00		3'742.25	
3111.00 Anschaffung Apparate, Maschinen, Geräte, Fahrzeuge, Werkzeuge			1'000.00			
3112.00 Anschaffung Kleider, Wäsche, Vorhänge			500.00			

## Erfolgsrechnung

Einzelkonten nach Funktionen	Rechnung 2024		Budget 2024		Rechnung 2023	
	Aufwand	Ertrag	Aufwand	Ertrag	Aufwand	Ertrag
3130.00 Dienstleistungen Dritter	4'150.04		2'000.00		2'835.38	
3130.03 Gemeindeeigene Pfarrstelle, Vertretungen	2'659.65		2'000.00		2'587.45	
3132.03 Externe Dienstleistungen Musiker, Mitwirkende GD	3'067.80		8'000.00		3'305.90	
3133.00 Informatik-Nutzungsaufwand						
3151.00 Unterhalt Apparate, Maschinen, Geräte, Fahrzeuge, Werkzeuge			600.00			
3161.00 Mieten, Benützungskosten Mobilien			2'000.00		100.00	
3169.00 Übrige Mieten und Benützungskosten						
3170.00 Reisekosten und Spesen	9'544.90		5'000.00		10'030.60	
3170.01 Repräsentationsspesen gem. DBO			500.00			
3171.00 Exkursionen, Reisen und Lager			500.00		843.00	
3199.00 Übriger Betriebsaufwand	1'464.09		3'000.00		983.60	
3199.01 Geschenke	986.35		800.00		590.30	
3636.00 Beiträge an private Organisationen ohne Erwerbszweck						
3636.01 Mitgliederbeiträge	100.00				2'900.00	
4240.00 Benützungsgebühren und Dienstleistungen		200.00				
4250.00 Verkäufe						
4260.01 Rückerstattung Dritter		3'190.35				2'653.35
4260.02 Rückerstattung Honorare LimmattalPlus						
4390.00 Übriger Ertrag		600.00				
<b>3502 Diakonie und Seelsorge</b>	<b>234'370.03</b>	<b>57'786.06</b>	<b>239'800.00</b>	<b>39'000.00</b>	<b>227'258.45</b>	<b>57'822.60</b>
<b>Nettoergebnis</b>		<b>176'583.97</b>		<b>200'800.00</b>		<b>169'435.85</b>
3010.01 Löhne (Fixlöhne)	105'772.95		97'500.00		95'953.60	
3010.02 Löhne (h-Löhne)	400.00					
3040.00 Kinder- und Ausbildungszulagen Kirche	550.00		500.00		1'000.00	
3050.00 AG-Beiträge AHV, IV, EO, ALV, Verwaltungskosten	7'473.25		7'400.00		7'217.10	
3052.00 AG-Beiträge an Pensionskassen	12'909.20		13'400.00		13'063.20	
3053.00 AG-Beiträge an Unfall- und Personal-Haftpflichtversicherungen	936.20		900.00		894.95	
3054.00 AG-Beiträge an Familienausgleichskasse						
3055.00 AG-Beiträge an Krankentaggeldversicherungen	1'459.20		1'400.00		1'398.10	
3069.00 Übrige Arbeitgeberleistungen	-					
3090.00 Aus- und Weiterbildung des Personals	550.00					
3091.00 Personalwerbung	578.35				780.85	
3099.00 Übriger Personalaufwand	-				20.00	
3100.00 Büromaterial	81.30		200.00		46.10	
3100.01 Bastelmaterial	109.20		300.00		22.14	
3101.00 Betriebs- und Verbrauchsmaterial	27.00				5.90	
3102.01 Drucksachen, Publikationen	2'283.35		500.00		346.09	
3103.00 Fachliteratur, Zeitschriften	67.50		300.00		42.50	
3104.00 Lehrmittel						
3105.00 Lebensmittel	3'954.51		9'000.00		4'766.60	
3112.00 Anschaffung Kleider, Wäsche, Vorhänge			200.00			
3119.00 Anschaffung von übrigen nicht aktivierbaren Anlagen	371.80					
3130.00 Dienstleistungen Dritter	10'947.11		11'000.00		8'701.95	
3130.01 Porti und Versandkosten	266.00		200.00		48.90	
3132.00 Honorare externe Berater, Gutachter, Fachexperten etc.			800.00			

## Erfolgsrechnung

Einzelkonten nach Funktionen	Rechnung 2024		Budget 2024		Rechnung 2023	
	Aufwand	Ertrag	Aufwand	Ertrag	Aufwand	Ertrag
3132.02 Externe Dienstleistung LimmattalPlus						
3151.00 Unterhalt Apparate, Maschinen, Geräte, Fahrzeuge, Werkzeuge			800.00		232.76	
3153.00 Informatik-Unterhalt (Hardware)						
3169.00 Übrige Mieten und Benützungskosten						
3170.00 Reisekosten und Spesen	1'428.15		1'500.00		1'089.20	
3170.01 Repräsentationsspesen gem. DBO			500.00			
3171.00 Exkursionen, Reisen und Lager	1'809.65		1'500.00		310.00	
3171.04 Seniorenferien	20'580.66		22'000.00		28'686.75	
3171.05 Ausflüge Senioren	11'436.20		16'000.00		17'643.80	
3171.06 Treffpunkt Geroldswil	6'575.70		5'000.00		1'695.25	
3171.10 Exkursionen, Reisen, Lager, Erwachsene			300.00			
3199.00 Übriger Betriebsaufwand	993.05		6'000.00		599.01	
3199.01 Geschenke	459.70		500.00		693.70	
3636.00 Beiträge an private Organisationen ohne Erwerbszweck	42'250.00		42'000.00		42'000.00	
3636.01 Mitgliederbeiträge	100.00		100.00			
3636.02 Beiträge an private Organisationen						
4250.00 Verkäufe						
4250.01 Teilnehmerbeiträge Lager, Reisen, Ferien						
4250.02 Freiwilligen-Erträge		564.10				776.00
4250.04 Ertrag aus Seniorenferien		24'950.00		10'000.00		42'560.25
4250.05 Ertrag aus Seniorenanlässen		20'054.55		9'000.00		8'319.15
4250.06 Ertrag Treffpunkt Geroldswil		12'217.41		20'000.00		5'943.55
4250.09 Ertrag aus Jugendanlässen						223.65
4250.10 Ertrag aus Erwachsenenanlässen						
4260.01 Rückerstattung Dritter						
4260.02 Rückerstattung Honorare LimmattalPlus						
<b>3503 Bildung und Spiritualität</b>	<b>215'709.12</b>	<b>19'740.00</b>	<b>289'700.00</b>	<b>39'000.00</b>	<b>252'770.82</b>	<b>33'585.00</b>
<b>Nettoergebnis</b>		<b>195'969.12</b>		<b>250'700.00</b>		<b>219'185.82</b>
3010.01 Löhne (Fixlöhne)	147'702.55		157'000.00		159'394.45	
3010.02 Löhne (h-Löhne)	6'876.10				1'365.40	
3010.09 Erstattung von Lohn des Verwaltungs- und Betriebspersonals	-23'718.40				-2'554.75	
3030.00 Entschädigungen Ehrenamtliche					327.00	
3040.00 Kinder- und Ausbildungszulagen Kirche						
3050.00 AG-Beiträge AHV, IV, EO, ALV, Verwaltungskosten	11'434.40		11'800.00		12'024.50	
3050.09 Erstattung von AG-Beiträgen AHV, IV, EO, ALV, Verwaltungskosten						
3052.00 AG-Beiträge an Pensionskassen	11'864.75		8'100.00		10'824.80	
3053.00 AG-Beiträge an Unfall- und Personal-Haftpflichtversicherungen	1'039.90		1'500.00		1'260.60	
3054.00 AG-Beiträge an Familienausgleichskasse						
3055.00 AG-Beiträge an Krankentaggeldversicherungen	2'222.35		2'300.00		2'184.85	
3090.00 Aus- und Weiterbildung des Personals	830.00				2'018.10	
3091.00 Personalwerbung	570.25					
3099.00 Übriger Personalaufwand	160.00				841.45	
3100.00 Büromaterial	5.50		200.00		157.35	
3102.01 Drucksachen, Publikationen	425.91		500.00		497.48	
3103.00 Fachliteratur, Zeitschriften	258.75		200.00		275.70	

## Erfolgsrechnung

Einzelkonten nach Funktionen	Rechnung 2024		Budget 2024		Rechnung 2023	
	Aufwand	Ertrag	Aufwand	Ertrag	Aufwand	Ertrag
3104.00 Lehrmittel	1'303.96		4'500.00		1'155.20	
3105.00 Lebensmittel	4'212.41		5'500.00		5'495.40	
3118.00 Anschaffung von immatriellen Anlage						
3130.00 Dienstleistungen Dritter	2'850.35		2'000.00		1'027.95	
3130.01 Porti und Versandkosten	13.00				226.16	
3151.00 Unterhalt Apparate, Maschinen, Geräte, Fahrzeuge, Werkzeuge						
3169.00 Übrige Mieten und Benützungskosten						
3170.00 Reisekosten und Spesen	1'182.65		2'500.00		1'592.70	
3170.01 Repräsentationsspesen gem. DBO			500.00			
3171.00 Exkursionen, Reisen und Lager			27'000.00			
3171.08 Exkursionen, Reisen, Lager Bildung und Animation	1'884.00		3'000.00		2'344.40	
3171.09 Exkursionen, Reisen, Lager Jugend	2'236.85		3'600.00		1'316.53	
3171.10 Exkursionen, Reisen, Lager Erwachsene	33'662.95		35'000.00		44'635.30	
3199.00 Übriger Betriebsaufwand	1'847.50		15'000.00		725.60	
3199.01 Anlässe	1'223.39		1'400.00		324.65	
3636.00 Beiträge an private Organisationen ohne Erwerbszweck	5'620.00		6'500.00		5'310.00	
3636.01 Mitgliederbeiträge			100.00			
3636.02 Beiträge an private Organisationen			1'500.00			
4250.01 Teilnehmerbeiträge Lager, Reisen, Ferien		18'720.00		35'000.00		32'485.00
4250.08 Ertrag aus Anlässen Bildung und Animation						
4250.09 Ertrag aus Jugendanlässen		270.00		1'000.00		680.00
4250.10 Ertrag aus Erwachsenenanlässen		750.00		1'000.00		420.00
4260.01 Rückerstattung Dritter						
4390.00 Übriger Ertrag						
4260.01 Rückerstattung Dritter				2'000.00		
4390.00 Übriger Ertrag						
<b>3504 Kultur</b>	<b>6'904.75</b>	<b>215.00</b>	<b>13'000.00</b>	<b>4'000.00</b>	<b>4'568.09</b>	<b>203.03</b>
<b>Nettoergebnis</b>		<b>6'689.75</b>		<b>9'000.00</b>		<b>4'365.06</b>
3010.01 Löhne (Fixlöhne)	-					
3010.02 Löhne (h-Löhne)	1'200.00				1'750.00	
3050.00 AG-Beiträge AHV, IV, EO, ALV, Verwaltungskosten	44.75				56.35	
3053.00 AG-Beiträge an Unfall- und Personal-Haftpflichtversicherungen	3.00				4.35	
3069.00 Übrige Arbeitgeberleistungen						
3099.00 Übriger Personalaufwand			1'000.00			
3105.00 Lebensmittel					166.67	
3130.00 Dienstleistungen Dritter	657.00		5'000.00		2'216.67	
3169.00 Übrige Mieten und Benützungskosten			500.00			
3171.00 Exkursionen, Reisen und Lager			1'000.00			
3199.00 Übriger Betriebsaufwand	5'000.00		5'000.00		374.05	
3636.00 Beiträge an private Organisationen ohne Erwerbszweck			500.00			
4250.00 Verkäufe						203.03
4250.01 Teilnehmerbeiträge Lager, Reisen, Ferien						
4250.02 Freiwilligen-Erträge				4'000.00		
4260.01 Rückerstattung Dritter						
4260.02 Rückerstattung Honorare LimmattalPlus						

## Erfolgsrechnung

Einzelkonten nach Funktionen	Rechnung 2024		Budget 2024		Rechnung 2023	
	Aufwand	Ertrag	Aufwand	Ertrag	Aufwand	Ertrag
4390.00 Übriger Ertrag		215.00				
<b>3506 Kirchliche Liegenschaften Nettoergebnis</b>	<b>466'405.28</b>	<b>122'621.05</b>	<b>506'970.00</b>	<b>60'800.00</b>	<b>435'218.85</b>	<b>144'500.59</b>
		<b>343'784.23</b>		<b>446'170.00</b>		<b>290'718.26</b>
3010.01 Löhne (Fixlöhne)	173'360.00		180'500.00		177'066.25	
3010.02 Löhne (h-Löhne)	9'386.30				4'476.55	
3010.08 Dienstaltersgeschenke	-1'803.70					
3010.09 Erstattung von Lohn des Verwaltungs- und Betriebspersonals						
3040.00 Kinder- und Ausbildungszulagen Kirche	1'440.00		1'500.00		1'440.00	
3050.00 AG-Beiträge AHV, IV, EO, ALV, Verwaltungskosten	12'869.85		14'000.00		13'594.80	
3050.09 Erstattung von AG-Beiträgen AHV, IV, EO, ALV					-331.30	
3052.00 AG-Beiträge an Pensionskassen	14'089.75		15'300.00		14'453.40	
3053.00 AG-Beiträge an Unfall- und Personal-Haftpflichtversicherungen	1'619.20		1'700.00		1'665.15	
3054.00 AG-Beiträge an Familienausgleichskasse						
3055.00 AG-Beiträge an Krankentaggeldversicherungen	2'098.10		2'700.00		2'183.85	
3069.00 Übrige Arbeitgeberleistungen						
3090.00 Aus- und Weiterbildung des Personals	1'183.33				1'888.49	
3091.00 Personalwerbung						
3099.00 Übriger Personalaufwand	-1'520.75				2'320.75	
3100.00 Büromaterial	178.00		100.00		237.80	
3101.00 Betriebs- und Verbrauchsmaterial	2'091.58		300.00		1'558.87	
3102.01 Drucksachen, Publikationen	297.30		500.00			
3102.02 Inserate	523.30		500.00			
3103.00 Fachliteratur, Zeitschriften			200.00			
3105.00 Lebensmittel					105.90	
3110.00 Anschaffung Büromöbel und -geräte	3'260.19		11'120.00		470.80	
3111.00 Anschaffung Apparate, Maschinen, Geräte, Fahrzeuge, Werkzeuge.	39'794.51		10'000.00		8'409.75	
3112.00 Anschaffung Kleider, Wäsche, Vorhänge	868.67		500.00		832.15	
3118.00 Anschaffung von immateriellen Anlagen						
3120.01 Wasser und Abwasser	5'385.30		4'000.00		8'981.05	
3120.02 Energie	13'744.10		20'000.00		15'283.70	
3120.03 Heizmaterial	43'566.10		40'000.00		44'797.50	
3120.04 Kehrichtabfuhrgebühren	1'000.10		1'400.00		554.50	
3130.00 Dienstleistungen Dritter	11'765.79		11'000.00		6'567.20	
3132.00 Honorare externe Berater, Gutachter, Fachexperten etc.			3'000.00			
3132.02 Externe Dienstleistung LimmattalPlus	14'110.81		7'000.00		4'948.67	
3134.00 Sachversicherungsprämien	7'913.50		5'000.00		6'850.30	
3137.00 Steuern und Abgaben	2'056.00				2'056.00	
3144.01 URE Kirchen	15'603.80		100'000.00		27'359.25	
3144.02 URE Kirchgemeindehaus	4'339.10		3'000.00		8'801.75	
3144.03 URE übrige Liegenschaften VV	15'528.41		10'500.00		24'662.45	
3144.04 URE Umgebung, Gartenanlagen	6'162.55		5'000.00		3'654.72	
3144.05 URE Sanierung VV Weiningen						
3150.00 Unterhalt Büromöbel und -geräte					3'385.90	
3151.00 Unterhalt Apparate, Maschinen, Geräte, Fahrzeuge, Werkzeuge	12'271.79		5'000.00			
3153.00 Informatik-Unterhalt (Hardware)						

**Erfolgsrechnung**

Einzelkonten nach Funktionen	Rechnung 2024		Budget 2024		Rechnung 2023	
	Aufwand	Ertrag	Aufwand	Ertrag	Aufwand	Ertrag
3158.00	Unterhalt von Software					
3169.00	Übrige Mieten und Benützungskosten	4'352.85	9'000.00		3'520.00	
3170.00	Reisekosten und Spesen	2'565.54	1'000.00		2'678.70	
3170.01	Repräsentationsspesen gem. DBO		500.00			
3199.00	Übriger Betriebsaufwand	6'223.91	3'000.00		653.95	
3300.01	Planmässige Abschreibungen Hochbauten VV	39'730.00	39'650.00		39'740.00	
3301.01	Ausserplanmässige Abschreibungen Hochbauten VV					
3636.01	Mitgliederbeiträge	350.00			350.00	
4240.00	Benützungsgebühren und Dienstleistungen					13'869.00
4250.00	Verkäufe					125.00
4260.00	Rückerstattungen Dritter					87'048.84
4260.02	Rückerstattung Honorare LimmattalPlus			20'000.00		
4290.00	Übrige Entgelte					
4390.00	Übriger Ertrag					17.75
4471.00	Vergütung Dienstwohnungen VV			40'800.00		43'440.00
4479.00	Übrige Erträge Liegenschaften VV					

## Erfolgsrechnung

Einzelkonten nach Funktionen		Rechnung 2024		Budget 2024		Rechnung 2023	
		Aufwand	Ertrag	Aufwand	Ertrag	Aufwand	Ertrag
<b>9</b>	<b>FINANZEN UND STEUERN</b>	<b>666'931.18</b>	<b>2'177'123.44</b>	<b>586'822.00</b>	<b>2'141'887.00</b>	<b>700'210.93</b>	<b>2'082'768.88</b>
	<b>Nettoergebnis</b>	<b>1'510'192.26</b>		<b>1'555'065.00</b>		<b>1'382'557.95</b>	
<b>9100</b>	<b>Allgemeine Gemeindesteuern</b>	<b>108'987.37</b>	<b>1'848'325.88</b>	<b>5'000.00</b>	<b>1'717'000.00</b>	<b>136'454.56</b>	<b>1'815'058.40</b>
	<b>Nettoergebnis</b>	<b>1'739'338.51</b>		<b>1'712'000.00</b>		<b>1'678'603.84</b>	
3181.01	Tatsächliche Forderungsverluste Steuern natürliche Personen	766.79		3'000.00		5'077.43	
3181.02	Tatsächliche Forderungsverluste Steuern juristische Personen	958.63		2'000.00		928.48	
4000.00	Einkommenssteuern natürliche Personen Rechnungsjahr		1'125'847.41		1'150'000.00		1'143'223.33
4000.10	Einkommenssteuern natürliche Personen früherer Jahre		115'999.14		50'000.00		96'131.60
4000.20	Nachsteuern Einkommenssteuern natürliche Personen		756.99				1'116.21
4000.40	Aktive Steuerauscheidungen Einkommenssteuern natürliche Personen		27'895.50		15'000.00		27'619.00
4000.50	Passive Steuerauscheidungen Einkommenssteuern natürliche Personen	67'891.50		-50'000.00		86'720.65	
4001.00	Vermögenssteuern natürliche Personen Rechnungsjahr		251'105.24		280'000.00		277'900.37
4001.10	Vermögenssteuern natürliche Personen früherer Jahre		23'626.61		60'000.00		30'811.50
4001.20	Nachsteuern Vermögenssteuern natürliche Personen		260.79				3'454.27
4001.40	Aktive Steuerauscheidungen Vermögenssteuern natürliche Personen		14'571.00		15'000.00		9'155.45
4001.50	Passive Steuerauscheidungen Vermögenssteuern natürliche Personen	31'411.05		-18'000.00		39'336.05	
4002.00	Quellensteuern natürliche Personen		2'838.65		4'000.00		1'539.30
4010.00	Gewinnsteuern juristische Personen Rechnungsjahr		167'415.08		150'000.00		194'776.76
4010.10	Gewinnsteuern juristische Personen früherer Jahre		83'236.16		30'000.00		5'023.30
4010.20	Nachsteuern Gewinnsteuern juristische Personen		7'724.80				158.04
4010.40	Aktive Steuerauscheidungen Gewinnsteuern juristische Personen		10'125.65		20'000.00		9'515.65
4010.50	Passive Steuerauscheidungen Gewinnsteuern juristische Personen	7'118.15		-6'000.00		4'232.65	
4011.00	Kapitalsteuern juristische Personen Rechnungsjahr		8'875.47		14'000.00		12'777.99
4011.10	Kapitalsteuern juristische Personen früherer Jahre		6'104.19		2'000.00		1'011.25
4011.20	Nachsteuern Kapitalsteuern juristische Personen		-				-0.42
4011.40	Aktive Steuerauscheidungen Kapitalsteuern juristische Personen		1'943.20		2'000.00		844.80
4011.50	Passive Steuerauscheidungen Kapitalsteuern juristische Personen	841.25		-1'000.00		159.30	
<b>9300</b>	<b>Finanz- und Lastenausgleich</b>	<b>472'191.60</b>	<b>7'987.00</b>	<b>480'022.00</b>	<b>7'987.00</b>	<b>455'593.20</b>	<b>7'987.00</b>
	<b>Nettoergebnis</b>		<b>464'204.60</b>		<b>472'035.00</b>		<b>447'606.20</b>
3636.10	Zentralkassenbeitrag	472'191.60		480'022.00		455'593.20	
4636.01	Beiträge von der Zentralkasse		7'987.00		7'987.00		7'987.00
<b>9610</b>	<b>Zinsen</b>	<b>59'530.34</b>	<b>60'657.19</b>	<b>57'800.00</b>	<b>58'400.00</b>	<b>57'730.78</b>	<b>59'113.29</b>
	<b>Nettoergebnis</b>	<b>1'126.85</b>		<b>600.00</b>		<b>1'382.51</b>	
3181.00	Tatsächliche Forderungsverluste - ohne Steuern	307.57				275.47	
3409.00	Übrige Passivzinsen	493.05				365.15	
3409.10	Tatsächliche Forderungsverluste Zinsen natürliche Personen			300.00			
3499.10	Vergütungszinsen auf Steuern natürliche Personen	2'776.57		2'000.00		1'588.12	
3499.11	Vergütungszinsen auf Steuern juristische Personen	629.15		500.00		178.04	
3940.01	Interne Verzinsung zweckgebundene Zuwendung	55'324.00		55'000.00		55'324.00	
4401.10	Zinsen auf Steuerforderungen natürliche Personen		4'147.76		3'000.00		3'356.61
4401.11	Zinsen auf Steuerforderungen juristische Personen		1'185.43		400.00		432.68

## Erfolgsrechnung

Einzelkonten nach Funktionen	Rechnung 2024		Budget 2024		Rechnung 2023	
	Aufwand	Ertrag	Aufwand	Ertrag	Aufwand	Ertrag
4940.00 Interne Verrechnung von kalk. Zinsen und Finanzaufwand		55'324.00		55'000.00		55'324.00
<b>9630 Liegenschaften des Finanzvermögens</b>	<b>2'604.85</b>	<b>236'060.00</b>	<b>7'000.00</b>	<b>321'000.00</b>	<b>3'263.95</b>	<b>140'000.00</b>
<b>Nettoergebnis</b>	<b>233'455.15</b>		<b>314'000.00</b>		<b>136'736.05</b>	
3102.01 Drucksachen und Publikationen						
3120.01 Wasser, Abwasser						
3120.02 Strom			2'000.00			
3120.03 Heizmaterial						
3120.04 Kehrricht und Gebühren						
3130.00 Dienstleistung Dritter			2'000.00		3'263.95	
3134.00 Sachbversicherungsprämien	2'604.85					
3430.40 Baulicher Unterhalt Gebäude FV			2'000.00			
3431.00 Nicht baulicher Liegenschaftenunterhalt durch Dritte						
3431.30 Unterhalt Mobilien			1'000.00			
3431.90 Übriger nicht baulicher Liegenschaftenunterhalt						
4430.00 Mietzinse FV allg.		82'800.00		170'000.00		
4430.01 Baurechtszinsen		140'000.00		140'000.00		140'000.00
4430.03 Mietzinse FV Garagen/ PP		2'160.00				
4439.01 R"ückerstattungen Raumnebenkosten		300.00		11'000.00		
4439.10 Übrige Rückerstattungen Dritter		10'800.00				
<b>9639 Gewinne und Verluste sowie Wertberichtigungen auf Liegenschaften des Finanzvermögens</b>	<b>-</b>	<b>-</b>	<b>-</b>	<b>500.00</b>	<b>-</b>	<b>-</b>
<b>Nettoergebnis</b>	<b>-</b>		<b>500.00</b>		<b>-</b>	
4443.00 Marktwertanpassungen Grundstücke FV				500.00		
<b>9710 Rückverteilungen aus CO2-Abgabe</b>	<b>-</b>	<b>476.35</b>	<b>-</b>	<b>500.00</b>	<b>-</b>	<b>391.00</b>
<b>Nettoergebnis</b>	<b>476.35</b>		<b>500.00</b>		<b>391.00</b>	
4699.10 Rückverteilung CO2-Abgabe		476.35		500.00		391.00
<b>9950 Neutrale Aufwendungen und Erträge</b>	<b>19'282.07</b>	<b>19'282.07</b>	<b>22'000.00</b>	<b>22'000.00</b>	<b>28'858.73</b>	<b>28'858.73</b>
3706.00 Auszahlungen angeordneter Kollekten	10'783.34		12'000.00		15'441.89	
3706.01 Auszahlungen übriger Kollekten	8'498.73		10'000.00		13'416.84	
4707.00 Einnahmen angeordneter Kollekten		10'783.34		12'000.00		15'441.89
4707.01 Einnahmen übriger Kollekten		8'498.73		10'000.00		13'416.84
<b>9951 Zweckgebundene Zuwendungen</b>	<b>4'334.95</b>	<b>4'334.95</b>	<b>15'000.00</b>	<b>15'000.00</b>	<b>18'309.71</b>	<b>18'309.71</b>
3502.00 Einlagen in Legate und Stiftungen des FK	2'589.95				6'025.66	
3636.10 Ausgaben Spendgut	1'745.00		15'000.00		12'284.05	
4390.10 Eingang Spendgut		2'589.95		15'000.00		6'025.66
4502.00 Entnahmen aus Legaten und Stiftungen des FK		1'745.00				12'284.05
<b>9990 Abtragung Bilanzfehlbetrag</b>	<b>133'769.15</b>	<b>-</b>	<b>9'795.00</b>	<b>-</b>	<b>-</b>	<b>13'050.75</b>

### Erfolgsrechnung

Einzelkonten nach Funktionen	Rechnung 2024		Aufwand	Budget 2024		Aufwand	Rechnung 2023	
	Aufwand	Ertrag		Ertrag	Ertrag			
<b>Nettoergebnis</b>	-			<b>9'795.00</b>		<b>13'050.75</b>		
9000.00 Ertragsüberschuss	133'769.15		9'795.00					
9001.00 Aufwandüberschuss								13'050.75
<b>Total Aufwand</b>	<b>2'399'286.61</b>		<b>2'289'187.00</b>			<b>2'321'846.25</b>		
<b>Total Ertrag</b>		<b>2'399'286.61</b>		<b>2'289'187.00</b>			<b>2'321'846.25</b>	

## Investitionsrechnung Verwaltungsvermögen

Gliederung nach Funktionen und Einzelkonten		Rechnung 2024		Budget 2024		Rechnung 2023	
		Ausgaben	Einnahmen	Ausgaben	Einnahmen	Ausgaben	Einnahmen
<b>35</b>	<b>Kirchen und religiöse Angelegenheiten</b>	<b>3'003'403.52</b>	<b>0.00</b>	<b>2'000'000.00</b>	<b>0.00</b>	<b>4'720'181.74</b>	<b>0.00</b>
	Nettoausgaben		3'003'403.52		2'000'000.00		4'720'181.74
<b>3506</b>	<b>Kirchliche Liegenschaften</b>	<b>3'003'403.52</b>	<b>0.00</b>	<b>2'000'000.00</b>	<b>0.00</b>	<b>4'720'181.74</b>	<b>0.00</b>
	Nettoausgaben		3'003'403.52		2'000'000.00		4'720'181.74
504000	Sanierung Kirchenzentrum	3'003'403.52		2'000'000.00		4'720'181.74	
...							
<b>9</b>	<b>Finanzen und Steuern</b>	<b>3'003'403.52</b>	<b>0.00</b>	<b>2'000'000.00</b>	<b>0.00</b>	<b>4'720'181.74</b>	<b>0.00</b>
	Nettoausgaben		3'003'403.52		2'000'000.00		4'720'181.74
<b>999</b>	<b>Abschluss</b>	<b>3'003'403.52</b>	<b>0.00</b>	<b>2'000'000.00</b>	<b>0.00</b>	<b>4'720'181.74</b>	<b>0.00</b>
	Nettoausgaben		3'003'403.52		2'000'000.00		4'720'181.74
<b>9999</b>	<b>Total Investitionsausgaben</b>	<b>3'003'403.52</b>		<b>2'000'000.00</b>		<b>4'720'181.74</b>	
	<b>Total Investitionseinnahmen</b>		<b>0.00</b>		<b>0.00</b>		<b>0.00</b>
5900.00	Passivierung Einnahmen						
6900.00	Aktivierung Ausgaben		3'003'403.52		2'000'000.00		4'720'181.74

## Investitionsrechnung

---

### Erläuterungen zu den Investitionsrechnungen

---

# 35

**Kirche****Kurz und bündig**

*Im Mai 2024 wurde das Zentrum Geroldswil nach der Totalsanierung wieder der Kirchgemeinde zur Nutzung zurückgegeben. Mit viel Vorfreude haben wir die Räumlichkeiten wieder bezogen. Leider hat sich aber gezeigt, dass sehr viele Gewerke noch nicht fertig gestellt waren bzw. grosse Mängel aufwiesen. Die Behebung der vielen (Garantie-)Mängel zieht sich bis ins 2025 hin. Auch die Abrechnungen der verschiedenen Werkaufträge verzögert sich massiv; bis Ende 2024 haben wir nur gerade eine provisorische Werkabrechnung vorliegen. Da sich die Fertigstellung verschiedenster Bauteile bis ins 2025 hinauszögert, haben wir die Investitionsrechnung per Ende 2024 nicht abgeschlossen.*

# 96

**Finanzvermögen****Kurz und bündig**

*keine Investitionen getätigt.*

...

**Bilanz**

<b>Aktiven</b>	<b>01.01.2024</b>	<b>31.12.2024</b>
<b>1 Aktiven</b>	<b>14'174'093.15</b>	<b>15'420'925.26</b>
<b>10 Finanzvermögen (FV)</b>	<b>7'950'218.60</b>	<b>6'233'377.19</b>
<b>100 Flüssige Mittel und kurzfristige Geldanlagen</b>	<b>1'840'316.80</b>	<b>136'931.62</b>
<b>1000 Kasse</b>	<b>4'726.35</b>	<b>4'163.20</b>
1000.01 Kasse Sekretariat	3'370.60	3'448.65
1000.02 Kasse Senioren	1'132.10	714.55
1000.03 Kasse Jugendtreff	223.65	-
<b>1001 Post</b>	<b>104'367.07</b>	<b>50'243.82</b>
1001.00 Postfinance Geschäftskonto	104'367.07	50'243.82
<b>1002 Bank</b>	<b>1'731'223.38</b>	<b>82'524.60</b>
1002.00 Zürcher Kantonalbank Kontokorrent	1'731'223.38	82'524.60
<b>101 Forderungen</b>	<b>473'517.03</b>	<b>505'299.64</b>
<b>1010 Forderungen aus Lieferungen und Leistungen gegenüber Dritten</b>	<b>4'147.45</b>	<b>-</b>
1010.00 Forderungen allgemein	4'147.45	-
<b>1011 Kontokorrente mit Dritten</b>	<b>50.00</b>	<b>-</b>
1011.00 Kontokorrente mit Dritten	50.00	-
<b>1012 Steuerforderungen</b>	<b>469'274.98</b>	<b>485'189.58</b>
1012.01 Steuerrestanzen Aktiv Geroldswil	37'291.58	90'405.25
1012.02 Steuerrestanzen Aktiv Oetwil	38'933.94	24'742.52
1012.03 Steuerrestanzen Aktiv Unterengstringen	144'482.87	91'374.96
1012.04 Steuerrestanzen Aktiv Weiningen	98'852.79	120'240.34
1012.50 Steuerforderungen Geroldswil	62'821.30	87'931.44
1012.51 Steuerforderungen Oetwil	21'257.20	4'953.25
1012.52 Steuerforderungen Unterengstringen	35'099.30	22'044.78
1012.53 Steuerforderungen Weiningen	30'536.00	43'497.04

<b>1013</b>	<b>Anzahlungen Dritter</b>	-	-
1013.00	Anzahlungen an Dritte	-	-
<b>1019</b>	<b>Übrige Forderungen</b>	<b>44.60</b>	<b>20'110.06</b>
1019.00	überige Forderungen		12'736.91
1019.10	Guthaben bei Sozialversicherungsanstalt	-	7'330.70
1019.12	Guthaben bei Kranken- und Unfallversicherung	44.60	42.45
<b>104</b>	<b>Aktive Rechnungsabgrenzungen (RA)</b>	<b>103'984.77</b>	<b>58'745.93</b>
<b>1040</b>	<b>Aktive RA Personalaufwand</b>	<b>2'886.05</b>	-
1040.00	Aktive RA Personalaufwand	2'886.05	-
<b>1041</b>	<b>Aktive RA Sach- und übriger Betriebsaufwand</b>	<b>100'589.07</b>	<b>54'721.88</b>
1041.00	Aktive RA Sach- und übriger Betriebsaufwand	1'000.00	
1041.01	Aktive RA KK LimmattalPlus	99'589.07	54'721.88
<b>1044</b>	<b>Aktive RA Finanzaufwand/Finanzertrag</b>	-	<b>4'024.05</b>
1044.00	Aktive RA Finanzaufwand/Finanzertrag	-	4'024.05
<b>1045</b>	<b>Aktive RA übriger betrieblicher Ertrag</b>	<b>509.65</b>	-
1045.00	Aktive RA übriger betrieblicher Ertrag	509.65	
<b>108</b>	<b>Sachanlagen Finanzvermögen</b>	<b>5'532'400.00</b>	<b>5'532'400.00</b>
<b>1080</b>	<b>Grundstücke FV</b>	<b>4'667'000.00</b>	<b>4'667'000.00</b>
1080.02	Grundeigentum Unterengstringen	4'667'000.00	4'667'000.00
<b>1084</b>	<b>Gebäude FV</b>	<b>865'400.00</b>	<b>865'400.00</b>
1084.50	STWE Wohnungen GE Poststrasse	865'400.00	865'400.00
<b>14</b>	<b>Verwaltungsvermögen (VV)</b>	<b>6'223'874.55</b>	<b>9'187'548.07</b>
<b>140</b>	<b>Sachanlagen Verwaltungsvermögen</b>	<b>6'223'874.55</b>	<b>9'187'548.07</b>
<b>1404</b>	<b>Hochbauten</b>	<b>436'989.75</b>	<b>397'259.75</b>
1404.00	Kirchenzentrum Geroldswil	551'488.35	551'488.35
1404.01	Pfarrhaus Geroldswil	94'841.65	94'841.65
1404.02	Kirche Weiningen	530'845.79	530'845.79
1404.09	WB auf 1404	-740'186.04	-779'916.04
<b>1407</b>	<b>Anlagen im Bau VV</b>	<b>5'786'884.80</b>	<b>8'790'288.32</b>
1407.00	Anlagen im Bau VV Kirchenzentrum GE	5'786'884.80	8'790'288.32
1407.01	Anlagen im Bau VV Pfarrhaus GE	-	-

## Bilanz

Passiven		01.01.2024	31.12.2024
<b>2</b>	<b>Passiven</b>	<b>14'174'093.15</b>	<b>15'420'925.26</b>
<b>20</b>	<b>Fremdkapital (FK)</b>	<b>6'948'288.28</b>	<b>8'061'351.24</b>
<b>200</b>	<b>Laufende Verbindlichkeiten</b>	<b>947'983.32</b>	<b>177'820.08</b>
<b>2000</b>	<b>Laufende Verbindlichkeiten aus Lieferungen und Leistungen von Dritten</b>	<b>882'686.26</b>	<b>91'169.88</b>
2000.01	Kreditoren diverse	881'990.21	91'169.88
2000.10	Sozialversicherungen (AHV/ALV/FAK)		-
2000.12	Kranken- und Unfallversicherungen	696.05	-
2000.13	Quellensteuer		-
<b>2002</b>	<b>Steuern</b>	<b>65'297.06</b>	<b>86'650.20</b>
2002.01	Steuerrestanzen Passiv Geroldswil	16'780.25	6'529.70
2002.02	Steuerrestanzen Passiv Oetwil	18'124.86	17'872.10
2002.03	Steuerrestanzen Passiv Unterengstringen	5'597.50	25'523.75
2002.04	Steuerrestanzen Passiv Weiningen	24'794.45	36'724.65
<b>2005</b>	<b>Interne Kontokorrente (Abrechnungskonten)</b>	<b>-</b>	<b>-</b>
2005.10	Abrechnungskonto Steuern		-
2005.30	Abrechnungskonto Lohnverarbeitung	-	-
2005.40	Abrechnungskonto Kreditorenzahlungen	-	-
<b>2006</b>	<b>Depotgelder und Kautionen</b>	<b>-</b>	<b>-</b>
2006.01	Depot Raumvermietungen	-	-
<b>201</b>	<b>Kurzfristige Finanzverbindlichkeiten</b>	<b>1'003'039.84</b>	<b>633'615.92</b>
<b>2014</b>	<b>Kurzfristiger Anteil langfristiger Finanzverbindlichkeiten</b>	<b>1'000'000.00</b>	<b>630'000.00</b>
2014.30	Fester Vorschuss ZKB	1'000'000.00	630'000.00
<b>2019</b>	<b>Übrige kurzfristige Finanzverbindlichkeiten gegenüber Dritten</b>	<b>3'039.84</b>	<b>3'615.92</b>
2019.00	Übrige kurzfristige Finanzverbindlichkeiten gegenüber Dritten	3'039.84	3'615.92

<b>204</b>	<b>Passive Rechnungsabgrenzungen (RA)</b>	<b>11'120.38</b>	<b>20'263.50</b>
<b>2040</b>	<b>Passive RA Personalaufwand</b>	<b>3'415.65</b>	<b>4'253.50</b>
2040.00	Passive RA Personalaufwand	3'415.65	4'253.50
<b>2041</b>	<b>Passive RA Sach- und übriger Betriebsaufwand</b>	<b>7'704.73</b>	<b>2'500.00</b>
2041.00	Passive RA Sach- und übriger Betriebsaufwand	7'704.73	2'500.00
<b>2043</b>	<b>Passive RA Transfers der Erfolgsrechnung</b>	-	-
2043.00	Passive RA Transfers der Erfolgsrechnung	-	-
<b>2044</b>	<b>Passive RA Finanzaufwand/Finanzertrag</b>	-	<b>13'510.00</b>
2044.00	Passive RA Finanzaufwand/Finanzertrag	-	13'510.00
<b>2045</b>	<b>Passive RA übriger betrieblicher Ertrag</b>	-	-
2045.00	Passive RA übriger betrieblicher Ertrag	-	-
<b>2046</b>	<b>Passive RA Investitionsrechnung</b>	-	-
2046.00	Passive RA Investitionsrechnung	-	-
<b>205</b>	<b>Kurzfristige Rückstellungen</b>	<b>480'928.00</b>	<b>455'593.00</b>
<b>2059</b>	<b>Übrige kurzfristige Rückstellungen der Erfolgsrechnung</b>	<b>480'928.00</b>	<b>455'593.00</b>
2059.20	Kurzfristige Rückstellungen Finanz- und Lastenausgleich Rechnung	480'928.00	455'593.00
<b>206</b>	<b>Langfristige Finanzverbindlichkeiten</b>	<b>4'000'000.00</b>	<b>6'250'000.00</b>
<b>2064</b>	<b>Darlehen, Schuldscheine</b>	<b>4'000'000.00</b>	<b>6'250'000.00</b>
2064.30	Fester Vorschuss ZKB	4'000'000.00	6'250'000.00
<b>208</b>	<b>Langfristige Rückstellungen</b>	<b>455'593.00</b>	<b>473'097.00</b>
<b>2089</b>	<b>Übrige langfristige Rückstellungen der Erfolgsrechnung</b>	<b>455'593.00</b>	<b>473'097.00</b>
2089.20	Langfristige Rückstellungen Finanz- und Lastenausgleich	455'593.00	473'097.00
<b>209</b>	<b>Verbindlichkeiten gegenüber Fonds im Fremdkapital</b>	<b>49'623.74</b>	<b>50'961.74</b>
<b>2092</b>	<b>Verbindlichkeiten gegenüber Legaten und Stiftungen ohne eigene Rechtspersönlichkeit im FK</b>	<b>49'623.74</b>	<b>50'961.74</b>
2092.00	Spendgut-Fonds	10'406.99	11'355.99
2092.01	Legat	19'000.00	19'186.85
2092.90	Fonds Multimedia Anlagen	20'216.75	20'418.90

<b>29</b>	<b>Eigenkapital (EK)</b>	<b>7'225'804.87</b>	<b>7'359'574.02</b>
<b>299</b>	<b>Bilanzüberschuss/-fehlbetrag</b>	<b>7'225'804.87</b>	<b>7'359'574.02</b>
<b>2990</b>	<b>Jahresergebnis</b>	<b>-13'050.75</b>	<b>133'769.15</b>
2990.00	Jahresergebnis	-13'050.75	133'769.15
<b>2999</b>	<b>Kumulierte Ergebnisse der Vorjahre</b>	<b>7'238'855.62</b>	<b>7'225'804.87</b>
2999.00	Kumulierte Ergebnisse der Vorjahre	7'238'855.62	7'225'804.87
	<b>Gesamtaktiven</b>	<b>14'174'093.15</b>	<b>15'420'925.26</b>
	<b>Gesamtpassiven</b>	<b>14'174'093.15</b>	<b>15'420'925.26</b>